



انجمن جراحان ارتوپدی ایران

شماره ۸۱ / نوروز ۱۴۰۲

ارتوپدی





خبرنامه انجمن جراحان ارتوپدی ایران (شماره ۸۱)

پیام رئیس	۳
پیام دبیر	۴
پیام خزانه دار	۵
پیام اعضای هیئت مدیره	۶
نامه های مهم اداری	۹
اخبار شاخه ها	۱۱
کنگره و برنامه های آتی	۲۷
گزارش انجمن ها	۲۹
پیام دبیر علمی سی امین	۵۵
کنگره بین المللی ارتوپدی ایران	
پیام دبیر اجرایی سی امین	۵۷
کنگره بین المللی ارتوپدی ایران	
پیام دبیر کنگره ارتوپدی	۶۰
در جامعه جراحان	
... یادی از همکاران عزیز در گذشته	۶۲

اعضای هیات مدیره

رئیس	دکتر محمد رازی
دبیر	دکتر روشنک مرادی
خزانه دار	دکتر محمد فکور
عضو هیئت مدیره	دکتر عادل ابراهیم پور
عضو هیئت مدیره	دکتر محمدرضا گلبخش
عضو هیئت مدیره	دکتر سید محمد جواد مرتضوی
عضو هیئت مدیره	دکتر محمد نصیر نادری
علی البدل هیئت مدیره	دکتر محمد حسین ابراهیم زاده
علی البدل هیئت مدیره	دکتر محمد علی سازگاری
بازرس	دکتر فرشید باقری
بازرس علی البدل	دکتر احسان واحدی

همکاران

شبیم کجوری
ماهرخ خالدار
نیلوفر عبدی موحد
لاله لشکری
شهریار راد
مهدی اکرمی

طراح و گرافیسیت

مرجان درخشنده

نشانی: تهران، بلوار کشاورز، روبروی بیمارستان ساسان

شماره ۹۴، طبقه اول

تلفن: ۸۸۹۸۳۶۰۹ (۰۲۱)، ۸۸۹۶۶۵۸۳ (۰۲۱)

نمابر: ۸۸۹۸۳۶۱۰ (۰۲۱)

www.iranoa.org

anjoman@iranoa.org



دوستان و همکاران عزیز

با سلام

یکبار دیگر دفتر عمر در حال ورق زده شدن است و به روزهای پایانی سالی خاص و پر فراز و نشیب رسیده ایم. سالی که بر خلاف سال‌های گذشته زمستان خوب و پر بارندگی داشت، شاید خداوند متعال که سال‌های چندی است از ما روی برگردانده، امسال به پاس حریت شیر زنان حق طلب و تاریخ ساز این مرز و بوم، نگاهی از روی رضایت بر ما افکند. در یک نگاه در سال ۱۴۰۱ با وجود تورم چند صد درصدی در حقیقت سوسیالیسم اجباری اجرا شد! همکاری که کم درآمد بودند که به سختی گذراندند، همکاران پر کار و پر درآمد هم هر چه در آوردند تا بخواهند به خود آیند، دولت فحیمه با تردستی تمام و تورم ساختگی پولهایشان را از آن خود کرد.

جای شکر دارد که همکاران عزیز و فداکار هنوز هم با این اوضاع اجتماعی فعلی که گرانی و تورم و فساد مالی سراسر کشور را فرا گرفته است، کماکان با صداقت هر چه تمام تر و متانت و شکیبایی نه تنها به خدمتگزاری به مردم شریف ادامه می‌دهند، بلکه با مطالعه و برگزاری کورس‌ها و کنگره‌ها و در نهایت تلاش، سعی میکنند با وجود محدودیت‌های اقتصادی و اجتماعی تحمیل شده، موقعیت علمی خود را در سطح جهانی حفظ کنند. لازم به ذکر است که کنگره امسال انجمن ارتوپدی ایران با وجود حاشیه‌های ناخواسته، چه از لحاظ اجتماعی و چه از لحاظ علمی و تعداد شرکت کنندگان یکی از کنگره‌های شاخص و موفق برگزار شده تاکنون بود.

در سال ۱۴۰۱ تعداد قابل توجهی از همکاران عزیزمان دار فانی را وداع گفته و ما را در سوگ خود نشانند. که از خداوند متعال برای آنها طلب مغفرت و برای بازماندگانشان صبر و سلامتی مسئلت داریم. روحشان شاد و قرین رحمت الهی. همه میدانیم که مهاجرت همکاران فرهیخته و جوان امری واقعی و غیر قابل انکار است، و کسی نمیتواند به راحتی آن را نادیده انگاری کند و در متون اسلامی نیز امری کاملاً پذیرفته است و هر انسانی برای حفظ جان، مال، رشد و تعالی خود حقی مسلم برای مهاجرت دارد، و در سال ۱۴۰۱ نیز شاهد افزایش آن بودیم، و جایی برای خرده گیری از آنها ندارد. البته کسانی که به هر دلیل نتوانسته‌اند بستر لازم برای اقامت و امنیت و اقتصاد و رشد و تعالی این عزیزان را فراهم کنند باید در دنیا و آخرت پاسخگو باشند.

به هر حال سال ۱۴۰۱ با تمام پستی و بلندی‌های آن به نظر بنده سالی تاریخ ساز و از ایام الله بود. روز و روزگارتان خوش

دکتر محمد رازی
رئیس انجمن جراحان ارتوپدی ایران





همکاران عزیز و اساتید محترم و دوستان همراه

باسلام

مجددا در آستانه سالی نو هستیم، سالی سرشار و سخت گذشته است که در طی سال جامعه ارتوپدی ایران در طول سال ۱۴۰۱ با تکیه بر دانش و داشته ها کارنامه پر باری را از خود به جا گذاشت. مجددا بعد از دوران قرنطینه و در کنار برنامه های مجازی و آنلاین توانستیم برنامه های حضوری را شروع کنیم و در کنگره انجمن ارتوپدی در خدمتان باشیم. کنگره اگر چه کاستی های داشت ولی نقطه قوت آن حضور و دیدار همگانی ما و نشان دادن همبستگی و دل نگرانی مشترک مان برای حفظ حرمت و ارزش جامعه پزشکی و ارتوپدی و پاسداری از آن بود.

امسال نیز با حضور حداکثری شما در جریان کنگره روزهایی را به مرور مسائل علمی ارتوپدی اختصاص دادیم با هم صحبت کردیم دیدار تازه کردیم و در انتها با شرکت شما عزیزان انتخابات انجمن ارتوپدی ایران برگزار شد. هیئت مدیره جدید در طول سه سال آینده در خدمت شما خواهد بود.

سال گذشته سعی شد که اهدافی را که هیئت مدیره انجمن داشته اند بروز کنیم و دفاتر مالی و اداری انجمن شفاف تر و براساس سیستم های اعتبار بخشی جدید باشد.

سال گذشته دوستانی از ما به دیار باقی شتافتند سعی شد در کنار حفظ روحیه جمعی در سوگ این سروران بنشینیم. خوشبختانه دوستان جدیدی از فارغ التحصیلان جوان به ما پیوستند و انجمن با فراهم نمودن تسهیلات مالی عضویت این دوستان را تسریع و تسهیل نمود.

هیئت مدیره انجمن با پیگیری مستمر و همکاری با هیئت تحریریه و سایر اعضا نشر مجله علمی انجمن را ارتقا داد. کمیته های انجمن در طول سال گذشته فعال بودند و امیدواریم که کمیته های پنج گانه انجمن کمیته آموزش، کمیته پژوهش، کمیته اخلاق، کمیته گایدلاین و کمیته تعرفه بتوانند فعالیت خود را ادامه داده مستمرتر و بروز تر شوند. معترفیم که شرایط موجود لزوم کارکرد بیشتر در امر تعرفه و سایر حیطه های مرتبط با شغل ما را به عنوان یک پزشک ارتوپد بیشتر کرده است. سال نو را تبریک میگوییم برایتان آرزوی آرامش، سلامت و سعادت دارم و امیدوارم پیشرفت یار روزانه شما و انجمن ارتوپدی کشور باشد.

دکتر روشنگ مرادی
دبیر انجمن جراحان ارتوپدی ایران



همکاران عزیز

باسلام

در دوره ای که از سال ۹۸ لغایت ۱۴۰۱ بطول کشید اقدامات ذیل برای بهبودی استانداردهای مالی با هماهنگی و همکاری هیئت مدیره محترم انجمن جراحان ارتوپدی ایران انجام شد. در شروع اطلاعات مالی براساس پنجره منسوخ DOS بارگذاری میشد امروز براساس پنجره windows بارگذاری میشود.

قبلاً نرم افزار مالی وجود نداشت و حسابداری بصورت سنتی انجام میشد و امروز با نرم افزار سپیدار حسابداری که به روز شونده می باشد بارگذاری و مدیریت میشود و امکان گزارش گیری مالی، تفکیک و دسته بندی حسابها و بودجه نویسی سالیانه وجود دارد. رسیدگی به اموال انجمن که از سال ۹۱ مسکوت مانده بود دوباره فعال شده و ثبت اموال و رسیدگی به ورود و خروج آنها بخشی انجام شده و بخشی در حال باز بینی اسنادی می باشد. عدم اتصال به شبکه مالیاتی که امکان داشتن حق حتی یک پوز را از ما گرفته بود بطوریکه در کنگره اخیر با کرایه پوز مجبور به انجام و دریافت حق ثبت نام ها شده بودیم در حال اتصال و با توجه به مواد مالیاتی که ناظر بر فعالیت انجمن های علمی می باشد در حال بارگذاری می باشد پرونده های مالیاتی صادره مربوط به سه دوره قبل از این دوره مربوط به سالهای ۹۳ تا ۹۵ که بعنوان طلب مالیاتی و جرائم اعلام شده است در حال رسیدگی و پیگیری می باشند. چک ها دیگر چاپی صادر می شوند و به فعالیت حسابداری قبلی ضمن مراسمی مقبول خاتمه داده شد و مشاوره مالی و مالیاتی و حسابداری جدید پس از تحویل و تحول رسمی جایگزین شده اند. امید است که حسابها از این به بعد قابلیت ارائه به سازمان امور مالیاتی و با پایه حسابداری نوین را پیدا بکنند تا بتوانیم از حداکثر حقوق بخشودگی و امکان فعالیت آزاد مالی و ارائه گزارش مسبوط به مجمع انجمن ارتوپدی برخوردار شویم.

دکتر محمد فکور

خزانه دار انجمن جراحان ارتوپدی ایران





همکاران بزرگوارم

باسلام

پیشاپیش فرا رسیدن سال ۱۴۰۲ را خدمت شما عزیزان و خانواده های صبور و محترمان تبریک عرض می کنم. سالی که گذشت سالی خاص و پر از فراز و نشیب بود و اعضای همدل و یکدل هیات مدیره تمام توان خود را برای طی این مسیر با هدف کمتر شدن عوارض ناشی از آن بکار بردند. به گمان من، برگزاری کنگره ۱۴۰۱ در آن شرایط خاص با کیفیتی در خور توجه یکی از دستاوردهای این تلاش بود. کمیته پژوهش انجمن در همین سال توانست دو پروژه پژوهشی را که اولی در مورد بررسی رضایت شغلی همکاران ارتوپد کشور بود را به پایان رسانده و نتیجه را در قالب یک مقاله در مجله وزین ABJS، به چاپ برساند.

پروژه دوم در مورد بررسی وضعیت کیفی و کمی مراکز آموزش ارتوپدی در سطح دانشگاه های کشور هست که نتیجه آن بزودی در مجله ارتوپدی انجمن به امید پروردگار به چاپ خواهد رسید.

امید هست با ورود اعضای منتخب جدید به هیئت مدیره، تلاشمان در جهت ارتقای وضعیت موجود، نتایج بهتری را نسبت به سال های گذشته از خود نشان دهد. برای یکایک شما همکاران و خانواده های محترم، بهترین ها را آرزومندم.

دکتر عادل ابراهیم پور

عضو هیئت مدیره انجمن جراحان ارتوپدی ایران



دوستان و همکاران عزیز

سلام

سال نو را به همه شما عزیزان تبریک عرض می نمایم. امیدوارم سال جدید برای شما و عزیزانتان سالی پر از موفقیت، سربلندی و پیروزی باشد.

در سالی که گذشت تحولات بسیار زیادی را از سر گذراندیم. این تحولات برای همه ما سخت و درد آور بود و هست. اتفاقات ناگواری رقم خورد. علیرغم همه این نابسامانی‌ها که هنوز هم ادامه دارد، وظیفه ما بعنوان قشر فرهیخته جامعه، داشتن نگاه امیدوارانه به جلو می باشد. همه میبایست افق های روشن را ترسیم کرده و به سوی آن حرکت کنیم که این لازمه زندگی و زنده ماندن است. تا زمانی که به عنوان ارتوپد در این کشور زندگی میکنیم به حرکت در جهت منافع ملی و صنفی و نیز خدمت بهتر به هموطنان مظلوممان ادامه دهیم. در این راستا ارتقای علمی همکاران به عنوان یکی از اصلی ترین ماموریت های انجمن میباشد. علاوه بر کنفرانسهای سالیانه، کنفرانس های ماهیانه انجمن که برای بازآموزی مداوم شما عزیزان برگزار می شود و در سالی که گذشت علیرغم موانع و مشکلات و تعطیلی های موقت به دلیل شرایط اجتماعی، مجدداً برقرار شد. این کنفرانس ها به صورت حضوری در محل انجمن انجام پذیرفت برای همکاران شهرستانی پخش همزمان کنفرانس به صورت ویدئو برقرار بود. امیدوارم در سال آینده بتوانیم این کنفرانس ها را در پرتو بارتر برگزار کنیم. مسلماً نظرات شما عزیزان در ارتباط با موضوعات مورد علاقه و مبتلا به و نیز در مورد کیفیت جلسات و راه های ارتقای آن به ما کمک میکند تا در انجام این وظیفه بهتر و موفق تر حرکت کنیم.

به امید روزهای خوب برای همه

دکتر سید محمدجواد مرتضوی
عضو هیئت مدیره انجمن جراحان ارتوپدی ایران

تقدیر دانی از هیئت مدیره

پایان یازدهمین دوره هیئت مدیره انجمن جراحان ارتوپدی ایران و
تقدیر از اعضا هیئت مدیره



گزارش انجمن ارتوپدی شاخه آذربایجان



دکتر اسرافیل زنجانی
ریاست محترم انجمن ارتوپدی شاخه آذربایجان



گزارش عملکرد سالیانه انجمن ارتوپدی خوزستان



دکتر سیدعلی مرعشی نژاد

ریاست محترم انجمن ارتوپدی شاخه خوزستان

گزارش وینارهای انجمن ارتوپدی شاخه خوزستان

موضوع: استئوتومی لگن دررفتگی مادرزادی هیپ کودکان
سخنران: دکتر حمیدرضا آرتی

گزارش کنفرانس های حضوری ماهیانه انجمن ارتوپدی شاخه خوزستان

موضوع: درمان نان یونیون استخوانهای بلند
مدیریتور: دکتر عبدالحسین مهدی نسب

موضوع: نان یونیون استخوانهای باند عفونی پیشگیری، درمان
مدیریتور: دکتر محمد فکور

موضوع: پارگی روتاتورکاف
سخنران: دکتر احمد دشت بزرگ

موضوع سخنرانی ناپایداریهای شانه
سخنران: دکتر حنون سعدونی

موضوع سخنرانی Imaging پارگی روتاتورکاف
سخنران: دکتر محمد حنفی (رادیولوژیست)

موضوع: ارزیابی و درمان اختلالات شست پا
سخنران: دکتر پیام محمد حسینی

موضوع سندروم زانو لاستون فقرات
سخنران: دکتر امیر آقای اقدم

مقدمه ای بر تنگی کانال نخاعی
سخنران: دکتر حسین جعفری مرندی

شماره: ۱/۴۱/الف

تاریخ: ۱۴۰۱/۷/۲۴

رئیس انجمن ارتوپدی شاخه خوزستان

دکتر سید علی مرعشی نژاد



گزارش انجمن ارتوپدی شاخه فارس



دکتر غلامحسین شاهچراغی

ریاست محترم شاخه استان فارس



انجمن جراحان ارتوپدی ایران - شاخه فارس
Iranian Orthopaedic Association
Fars Division



ج- دکتر همایون حسینی نژاد
(متخصص پزشکی قانونی و
مسمومیت ها)
قوانین مسائل قانونی و پیشگیری
از قصور پزشکی

د- معرفی بیماران مشکل و بحث
و گفتگو توسط همکاران ارتوپدی
برگزار گردید:

۱- دکتر علی عندلیب (عضو انجمن ارتوپدی شاخه اصفهان)
-آقای ۴۵ ساله با درد گردن، پارزی و بیحسی هردو اندام
فوقانی مراجعه نمودند. در MRI و سی تی اسکن گردن
ضایعات لیستیک، expansile، و تخریب کننده در مهره ۵
گردنی بصورت کامل و مهره ۴ بصورت ۵۰ درصد و مهره
۶ گردنی پارشیال همراه با فشار بر روی آنتریور
سرویکال اسپاین دیده میشود.



با تشخیص افتراقی عفوت های پایوژن ، قارچی، بروسلوز، سل
استخوانی آزمایشات مربوطه انجام گردید که جواب منفی
بودند و فقط CRP-۱۱ گزارش گردید.

تشخیص افتراقی تومورهای استخوانی برای لیمفوما، مالتیپل
میلوما و تومورهای متاستاتیک که آزمایشات الکتروفوروز سرم



هیئت مدیره محترم انجمن ارتوپدی ایران
احتراما «به استحضار می رساند جلسه ماهانه انجمن ارتوپدی
شاخه فارس بصورت حضوری در تاریخ ۱۴۰۱/۳/۲۶ در
بیمارستان دکتر چمران شیراز با گرداندگی دکتر غلامحسین
شاهچراغی رئیس انجمن ارتوپدی شاخه فارس برگزار گردید.
سخنرانی های علمی زیر بصورت جامع و کامل انجام پذیرفت :



الف- دکتر سید علی هاشمی
(مدیر گروه ارتوپدی دانشگاه علوم
پزشکی شیراز)
عنوان سخنرانی:

HIGH T IBIAL
OSTEOTOMY
* HTO is still a valuable
treatment

- * Principles and planning are important and similar for any type of HTO
- * Osteotomy techniques should be precise
- * Nearly all results of two major osteotomy types are similar
- * Surgeon experience and familiarity seems to be more important than implant and type of osteotomy



ب- دکتر هومن عباسی
(متخصص ارتوپدی)

TOTAL KNEE
ARTHROPLASTY IN R.A

مکرر سینوویت چندین بار تحت درمان رادیوتراپی قرار گرفتند . هم اکنون با عود مجدد بیماری و محدودیت حرکت مفصل زانو با فلکشن ۴۰-۵۰ درجه مراجعه نموده است . مفصل زانو از نظر لیگامنتی نرمال است . در رادیولوژی تخریب متوسط patella femoral و مفصل زانو مشاهده میشود .

تصویر ظاهری اندام .

رادیوگرافی تخریب نسبی مفصل زانو را نشان می داد درمان پیشنهادی :

به دلیل سن جوان بیمار درمان آرتروتومی سینوکتومی مجدد و رادیوتراپی انجام شود و درآینده T.K.A پیشنهاد گردید .



۴- دکتر علی حقیقت

-دختر بچه ۱۰ ساله و مادر ۳۵ ساله با دفورمیتی مشابه اندام فوقانی مراجعه نمودند در معاینه اندام فوقانی چپ با فلکشن کانتراکچر آرنج همراه

با web و فقدان سه انگشت اولنار در مادر و دختر بچه با معاینه مشابه اندام فوقانی راست مشاهده میشود . دست بیماران به دهان و سر می رسد .

رادیوگرافی تشخیص فقدان استخوان اولنار ulnar club hand می باشد که وراثتی و familial است ..



درمان غیر جراحی پیشنهاد گردید و درمورد خطرات آسیب به نورووسکلاریتی در آزاد سازی web آرنج و ریزکشن آرتروپلاستی دیستال هیومروس با توجه به باز بودن صفحه رشد دیستال هیومروس بحث گردید . عمل جراحی ریزکشن آرتروپلاستی

دیستال هیومروس برای مادر پیشنهاد گردید .

What Went Wrong? با هماهنگی دکتر کاوه باشتی

-خانم ۷۳ ساله به علت T.K.A loosening تحت عمل جراحی رویژن قرار گرفتند .



دو ماه بعد از عمل رویژن با شکستگی تیپ ۳ اطراف پروتز مراجعه نمودند .

و بنس جونز پروتئین منفی می باشد. به علت میلوپاتی و ناپایداری به علت درگیری سه مهره گردنی درمان جراحی بیوپسی باز ، corpectomy و decompression انتریور cord با فیکساسیون انجام گردید .



جواب بیوپسی plasmacytoma

گزارش گردید و در مرحله دیگری پوستریور اسپاینال فیوژن انجام شد .

نکته:

-یکی از تشخیص های افتراقی کیست هیداتیت می باشد و تست کازانی انجام شود .

- plasmacytoma در عرض ۵ سال ۸۰ درصد آن می تواند در آینده تبدیل به مالتیپل میلوما شود و خوش خیم تراست . بیشتر ستون فقرات توراسیک ولومبار درگیر می شود و ۸۰ درصد در ستون فقرات گردنی دیده میشود . سن درگیری ۵۰ تا ۶۰ سالگی می باشد . هم اکنون با علم جدید امید به زندگی و survival rate افزایش یافته است .

۲- دکتر علی عندلیب (عضو انجمن ارتوپدی شاخه اصفهان)

-خانم ۲۹ ساله با درد کمر و دفورمیتی ستون فقرات با بی حسی اندام تحتانی مراجعه نموده و در رادیولوژی و سی تی اسکن انجام شده درگیری و تخریب توراکولومبار (T۱۱-T۱۲-L۱) و کیفوزسیس مشاهده میشود در آزمایشات ESR-87 و CRP 3+ دیده میشود .



تصویر قبل از عمل

که تحت درمان بیوپسی باز ، corpectomy و انتریور و پوستریور فیوژن قرار گرفته و با تشخیص سل استخوانی درمان دارویی نیز انجام گردید .



تصویر بعد از عمل

۳- دکتر احمد انقیاد

-خانم ۴۵ ساله که با درد

و تورم شدید زانوی راست مراجعه نموده اند بیمار ۸ سال پیش

به علت افیوژن خونی با تشخیص pigmented villonodular

synovitis تحت

درمانهای آرتروسکوپی و آرتروتومی سینوکتومی قرار گرفتند و جهت عود



هیئت مدیره محترم انجمن ارتوپدی ایران احتراماً «به استحضار می رساند جلسه ماهانه انجمن ارتوپدی



شاخه فارس بصورت حضوری در تاریخ ۱۴۰۱/۴/۳۰ در بیمارستان اردیبهشت شیراز با گرداندگی آقای دکتر غلامحسین شاهچراغی رئیس انجمن ارتوپدی شاخه فارس برگزار گردید.

سخنرانی های علمی زیر بصورت جامع و کامل انجام پذیرفت :

الف- آقای دکتر افشین ضیایی (مختص ارتوپدی عضو انجمن ارتوپدی شاخه کرمان)

TENOSYNOVITIS IN UPPER LIMB



ب- آقای دکتر علی اصغر کوثری (عضو هیئت علمی دانشگاه علوم پزشکی شیراز و انجمن ارتوپدی فارس)

TENDON TRANSFER IN UPPER EXTREMITY



ج- معرفی بیماران مشکل و بحث و گفتگو توسط همکاران ارتوپدی برگزار گردید:

۱- آقای دکتر مسعود جاجیوندی

آقای ۳۷ ساله با درد و تورم و اشکال در راه رفتن مراجعه نموده اند. بیمار سابقه drug abuser و هروئین به مدت ده سال داشته است. حرکت مفصل خوب است.

در رادیولوژی علائم استئوکندریت دیسپیکانت در مدیال فمور دارند. (عکس شماره یک)

و در ام آر آی تخریب وسیع دیستال فمور هر دو کندیل استئونکروزیس وسیع دیده میشود. (عکس شماره دو)



شماره ۱

شماره ۲

پیشنهادات :

در استئونکروزیس درمان دارویی NSID ، الوندرونیت



که تحت عمل جراحی باز فیکساسیون با پلیت و cerclage انجام میشود.



چهار ماه بعد بیمار با plate failure مراجعه می کند.

سپس تحت عمل جراحی مجدد با استفاده از Attachment plate (ساختار پلاک با سی تی

اسکن سه بعدی مخصوص این بیمار آماده گردید) و پلاک انتریور و لترال با پیوند استخوانی قرار گرفت و هم اکنون بیمار بدون درد راه میرود.



نکات مهم:

- پرهیز از over rimming و Press fitting

- استفاده از استم کوتاه فمورسیمانی به جای استم بزرگ و بلند


- آمادگی برای عوارض و مشکلات بعد از عمل جراحی تعویض مفصل و حل آن

- قائل شدن محدودیت ها برای خودمان در اعمال جراحی و تاکید بر اینکه چه عملهای جراحی را خودمان انجام دهیم و یا به دیگری ارجاع شود.

ج- د- ژورنال کلاب با عنوان:

Treatment of Osteochondral Fractures After Acute Patellofemoral Instability

توسط دکتر جواد فهیمی نیا دستیار ارشد گروه ارتوپدی و با سرپرستی دکتر علیرضا توکلی برگزار گردید.



هیئت مدیره انجمن ارتوپدی شاخه فارس

شماره : ۱/۴۲/الف
تاریخ : ۱۴۰۱/۷/۲۴

تعویض سر پروتز عمل reconstruction انجام میشود. به علت فیکس بودن استم درآورده نمی شود.



در follow up چهار هفته بعد از عمل بیمار بدون درد با واکر راه می رود و طول اندام حدود ۵-۶ سانتیمتر اصلاح شده است.

TREATMENT OPTIONS FOR PELVIC DISCONTINUITY (PD)

- 1. Acetabular component cup with all-socket acetabular segment
- 2. Hemispherical acetabular component contained with CRIF (with plate)
- 3. Cage or ring reconstruction
- 4. Cast ring construct
- 5. External fixator
- 6. Custom Acetabular component
- 7. Revision of acetabular bone defect
- 8. Fixing of bony hemipelvis with a high hip center
- 9. Ombudance



نکات مهم:

- وجود خطرات آسیب احشاء و نورو و اسکولاریتی در رویژن P.D
- وجود عوارض عفونت، دررفتگی و loosening در رویژن
- درآوردن کاپ از داخل لگن و گذاشتن آلو گرفت در پشت cage
- ژورنال کلاب با عنوان:

Diagnosis and Treatment of Syndesmotomic Unstable Injuries: Where We Are Now and Where We Are Headed

وسط آقای دکتر علیرضا ذکایی دستیار ارشد گروه ارتوپدی و با سرپرستی آقای دکتر امیررضا وثوقی عضو هیئت علمی دانشگاه علوم پزشکی شیراز برگزار گردید



آقای دکتر علیرضا ذکایی آقای دکتر امیررضا وثوقی
هیئت مدیره انجمن ارتوپدی شاخه فارس

شماره: ۱/۴۳/الف
تاریخ: ۱۴۰۱/۷/۲۴

وفیزیوتراپی پیشنهاد گردید جهت تشخیص افتراقی با استئوکندریت دیسیکانت آرتروسکوپی تشخیصی انجام گردد در استئوکندریت دیسیکانت قطعات بزرگ فیکساسیون و در قطعات کوچک، اکسیزیون و دریلینگ انجام شود.

۲- آقای دکتر مسعود جاجیوندی

آقای ۵۷ ساله پزشک در تصادف ماشین با درد و محدودیت حرکتی مفصل شانه چپ مراجعه و در عکسبرداری شکستگی پیچیده گلنوئید و استخوان ترقوه چپ مشاهده میشود.



با تشخیص ناپایداری مفصل شانه و dissociation عمل جراحی و فیکساسیون درخواست می گردد اما بیمار راضی به عمل



جراحی نمی شود و با بانداژ و پس از یک هفته شروع حرکات مفصلی انجام میشود. هم اکنون پس از پنج ماه حرکت مفصل شانه به صورت کامل و بدون درد می باشد و در رادیولوژی علائم جوش خوردگی مشاهده میشود.

نکته:

در شکستگی همراه اسکپولا و ترقوه به علت ناپایداری مفصل شانه و دفورمیتی و زیبایی بهتر است عمل جراحی و فیکساسیون حداقل در استخوان ترقوه انجام شود
د- What Went Right? (با هماهنگی آقای دکتر محمد جعفر امامی)

- خانم ۴۸ ساله دارای بیماری زمینه ای انمی سیکل سل با درد و محدودیت حرکت مفصل هیپ راست و لنگش مراجعه نمودند. ۷ سال پیش مفصل هیپ راست و ۵ سال پیش مفصل هیپ چپ تحت عمل جراحی T.H.A قرار گرفته اند.
در رادیولوژی پروتروژن پروتز و کاپ استابلوم در داخل پلوپس دیده میشود. در سی تی اسکن پلوپس و سی تی آنژیوگرام درخواستی به ترتیب (PD) pelvic discontinuity و چسبندگی نورو و اسکولاریتی در پشت کاپ استابلوم مشاهده میشود.




جهت رویژن از نظر عفونت بررسی میشود و به علت چسبندگی نورو و اسکولاریتی، کاپ درآورده نمی شود و از cage ring همراه با فیکساسیون با پلی اتیلن کاپ و پیوند استخوانی همراه با

پیشنهادات :

با تشخیص imbalance ماهیچه ای پروگزیمال هیپ و مچ پا و stretching ایلئو تیبیال باند، کار درمانی و توانبخشی ماهیچه ای و تزریق بوتاکس در ایلئو تیبیال باند انجام شود. پیگیری بیمار و در صورت افزایش دفورمیتی زانوی چپ عمل جراحی مدیال همی اپیفیزیوودزیس stapling پیشنهاد گردید.

۲- دکتر شاهین حاجیوندی

خانم ۴۰ ساله با درد و محدودیت حرکتی مفصل هیپ چپ مراجعه نموده است. بیمار یک ماه پیش به علت واژگونی ماشین و با شکستگی مفصل هیپ چپ در بیمارستان دیگری تحت کشش استخوانی قرار گرفته است و در سی تی اسکن قبل از عمل جراحی شکستگی چند قطعه ای سرفمورو به صورت Incongruity مشاهده می شود. به علت محدودیت حرکتی و درد و entrapment تکه استخوانی و شکستگی ند تکه ای سر فمور تحت عمل surgical dislocation سر فمور و جاناندازی باز تکه های شکستگی سر فمور با فیکساسیون قطعات با پیچ و درآوردن تکه استخوانی داخل مفصل انجام می شود. هم اکنون بعد از ده ماه بیمار درد و لنگش ندارد و حرکت مفصل هیپ خوب می باشد. در رادیولوژی انجام شده پس از ده ماه، فیکساسیون قابل قبول و علائم A.V.N مشاهده نمی شود. سی تی اسکن مفصل هیپ قبل از عمل جراحی



رادیولوژی مفصل هیپ پس از سرجیکال



دیسلوکیشن مفصل هیپ چپ و جاناندازی باز و فیکساسیون شکستگی سرفمور

نکته :

در شکستگی سر فمور در صورت congruity، کشش استخوانی و درمان close انجام شود و در صورت incongruity و وجود entrapment استخوانی داخل مفصلی، درمان جراحی باز با فیکساسیون و یا در آوردن تکه اگر کوچک باشد انجام شود. بعضی اوقات surgical dislocation موجب A.V.N می شود و بروز این عارضه تا دو سال بعد از عمل مشاهده می شود.

۳- دکتر معصومه پورمختاری

آقای ۳۷ ساله با درد و تورم زانوی راست از یک ماه پیش مراجعه

هیئت مدیره محترم انجمن ارتوپدی ایران احتراماً «به استحضار می رساند جلسه ماهانه انجمن ارتوپدی شاخه فارس بصورت حضوری در تاریخ ۱۴۰۱/۵/۲۷ در بیمارستان شهید دکتر چمران با گرداندگی دکتر غلامحسین شاهچراغی رئیس انجمن ارتوپدی شاخه فارس برگزار گردید.



سخنرانی های علمی زیر بصورت جامع و کامل انجام پذیرفت :

الف- دکترسید محمد جلیل ابریشم (متخصص ارتوپدی عضو انجمن ارتوپدی شاخه یزد)

FEMORAL STEM CLASSIFICATION IN T.H.A



ب- دکتر سیدمحمد طحامی (متخصص ارتوپدی عضو انجمن ارتوپدی شاخه فارس)

DIFFERENTIAL DIAGNOSIS OF HIP PAIN



ج- معرفی بیماران مشکل و بحث و گفتگو توسط همکاران ارتوپدی برگزار گردید:

۱- محمد جعفر دکترامامی

پسر بچه ۶ ساله، کیس آرتروگریپوزیس که با دفورمیتی زانوی چپ مراجعه نموده است. برای بیمار از بدو تولد به علت کلاب فوت دو طرفه درمان گچ گیری انجام شده است و در سن چهار سالگی شروع به راه رفتن کردند. در معاینه ژنو ولگوم زانوی چپ و فلکشن دفورمیتی ۱۰-۱۵ درجه دارند و حرکت مفصلی هیپ خوب است و پای چپ مقداری اकिनوس دارد. تست ober منفی است. در رادیولوژی ژنو ولگوم زانوی چپ مشاهده میشود.



ژنو ولگوم زانوی چپ و فلکشن دفورمیتی و اकिनوس ملایم پای چپ



نرمال بودن رادیولوژی مفصل هیپ ژنو ولگوم زانوی چپ



سیس تحت عمل جراحی مجدد و استفاده از پروتز bipolar و استئوتومی و کوتاه کردن اجباری دیستال فمور برای جا انداختن مفصل لگن ، همراه با فیکساسیون با پلیت در دیستال فمور انجام میشود. (عکس شماره پنج)



درعکسبرداری مجدد بعد از سه ماه، استئولیزیس دیستال فمور همراه با تورم و عفونت مشاهده میشود. (عکس شماره شش)



بیمار تحت عمل دریدمانت و شستشو بدنبال در آوردن پلاک دیستال فمور همراه با درمان دارویی وریدی وسیع جهت عفونت قرار می گیرد و با کنترل عفونت و ایجاد کالوس در پوسترومدیال دیستال فمور پلاک گذاری جهت آمبولاسیون انجام میشود . نکات مهم در این کیس:

- ۱-درمان اولیه درست و perfect در بیماران با ریسک بالا و بیماریهای زمینه ای
- ۲-استفاده از D.H.S به جای D.C.S جهت جلوگیری از واروس دفورمیتی و malunion
- ۳-در عمل رویژن استفاده از D.H.S و پلاک انتریور و یا مدیال همراه با پیوند استخوانی بجای استفاده از پروتز bipolar
- ه-ژورنال کلاب با عنوان:

Functional Outcome After Nonoperative Treatment of a Proximal Humeral Fracture in Adults

توسط دکتر رضا ایران نژاد دستیار ارشد گروه ارتوپدی و با سرپرستی دکتر امید رضا مومن زاده عضو هیئت علمی دانشگاه علوم پزشکی شیراز برگزار گردید.



دکتر رضا ایران نژاد

دکتر امید رضا مومن زاده

هیئت مدیره انجمن ارتوپدی شاخه فارس

نمودند. بیمار یکسال پیش به علت عفونت COVID 19 و درگیری شدید ریه به مدت دو ماه در ICU و تحت درمان دوز بالای استروئید بودند. در معاینه تورم شدید زانوی راست دارند ولی حرکت مفصلی و لیگامنتی نرمال میباشد. در رادیولوژی یافته خاصی ندارد اما در MRI استئو نکروز شدید مفصل زانو در دیستال فمور و پروکزیمال تیبیا مشاهده میشود.

رادیولوژی نرمال زانو



استئونکروز شدید مفصل زانو



با توجه به پیش آگهی خوب استئونکروز در مفصل زانو بر خلاف مفصل هیپ، درمان غیر جراحی و مصرف NSAID, اندرونیت و فیزیوتراپی و کاهش فعالیت های ورزشی سنگین میباشد.

د- What Went Wrong? (با هماهنگی آقای دکتر مهدی سامانیان)

-خانم ۵۷ ساله با بیماری زمینه ای سیروز کبدی با درد و محدودیت حرکتی مفصل هیپ چپ مراجعه نموده است. در رادیولوژی شکستگی پیچیده پریتروکنتریک چهار تیکه ای دیده میشود (عکس شماره یک)



که تحت عمل جراحی باز با فیکساسیون D.C.S و پلاک

آنتریور قرار میگیرد . (عکس شماره دو)



در شش هفته ای عکس کنترل قابل قبول وجابجایی ندارد. (عکس شماره سه)



سه ماه بعد از عمل بدنبال وزن گذاشتن و علائم واروس دفورمیتی و جابجایی در قسمت مدیال مفصل هیپ دیده میشود . (عکس شماره چهار)



گزارش انجمن ارتوپدی شاخه یزد



دکتر مسعود حیدر نژاد

ریاست محترم انجمن ارتوپدی شاخه یزد

انجمن جراحان ارتوپدی ایران - شاخه یزد
Iranian Orthopaedic Association
Yazd branch

ریاست محترم انجمن جراحان ارتوپدی ایران
جناب آقای دکتر زاری
با سلام،
امتیازاً به عرض می‌رساند؛ عقیدتمندی انجمن جراحان ارتوپدی ایران شایسته بوده، در سال ۱۳۰۱ به شرح ذیل می‌باشد:

- ۱- شرکت فعال در سمینار و وبینار تخصصی‌های رشته جراحی و مرکز در کرمان
- ۲- برگزاری جلسات ماهانه آموزش با حضور کارکنان مرکز شهید رجایی یزد
- ۳- برگزاری سمینار سه روزه تحت عنوان «تخصصی مفاصل در ارتوپدی کلی» و ارائه در ترمینال مرکز کرمان تأمین اجتماعی
- ۴- برگزاری سمینار ۲ روزه تحت عنوان «تخصصی جراحی مفاصل در ارتوپدی» در مشهد مقدس
- ۵- حضور فعال در سمینار انجمن جراحان ارتوپدی مرکز تهران
- ۶- راهی با مسئولین درمان استان جهت هدف مشترک جهت تأمین نیاز تخصصی مفاصل نه‌انسانی که توسط جراحان ارتوپد تکمیل عمل شد و حذف این دست‌نواهند انسانی.

با تشکر
دکتر مسعود حیدر نژاد
انجمن جراحان ارتوپدی ایران شاخه یزد

یزد، یازدهم شهریورماه ۱۳۰۱، پست الکترونیک: anjan@yazd.ortho.ir، واحد یک

انجمن جراحان ارتوپدی ایران - شاخه یزد
Iranian Orthopaedic Association
Yazd branch

سمینار ۲ روزه «درمان‌های غیر جراحی جدید در ارتوپدی»
زمان ۱۱ و ۱۲ اسفندماه ۱۴۰۱
مکان: سالن کنفرانس بیمارستان شهید کاظمی یزد

زمان	شرح	مستشاران
برنامه اول	هفت روزه : آقایان دکتر نجفی - دکتر کریمی	دکتر حیدر نژاد
۸-۸:۳۰	افتتاحیه	
۹-۹:۳۰	بزرگداشت مرحوم دکتر محمد حسین انجمن کرمانی	دکتر نجفی
۹:۳۰-۹:۴۰	داوهای فداکاریهای غیر کورنتی NSAD	دکتر سلیمانی
۹:۴۰-۱۰	فرمان فارابی غیر NSAD در بیماری روماتیسم	دکتر اورنگ
۱۰-۱۰:۳۰	آشنایی بیوتکنولوژی	حامد دکتر جهان آبادی
۱۰:۳۰-۱۱	استراحت و پذیرایی	
برنامه دوم	هفت روزه : آقایان دکتر جلیل زارع - دکتر بهارن حسین	
۱۱-۱۱:۳۰	طرح درمان غیر جراحی	دکتر ابراهیم
۱۱:۳۰-۱۱:۴۰	طرح درمان غیر جراحی	دکتر میمان
۱۱:۴۰-۱۲:۱۰	امپلور کولن غروبی در استئوآرتریت	دکتر امیر
۱۲:۱۰-۱۲:۴۰	تربیب فرآیندهای پلاش شده PRP	دکتر حبیبی
۱۲:۴۰-۱۳:۱۰	مکمل‌های خوراکی و تزریقی	دکتر حیدر نژاد
۱۳:۱۰-۱۳:۳۰	پوشش و بانج	

یزد، یازدهم شهریورماه ۱۳۰۱، پست الکترونیک: anjan@yazd.ortho.ir، واحد یک

انجمن جراحان ارتوپدی ایران - شاخه یزد
Iranian Orthopaedic Association
Yazd branch

سمینار ۲ روزه «درمان‌های غیر جراحی جدید در ارتوپدی»
زمان ۱۱ و ۱۲ اسفندماه ۱۴۰۱
مکان: سالن کنفرانس بیمارستان شهید کاظمی یزد

زمان	شرح	مستشاران
برنامه اول	هفت روزه : آقایان دکتر ابراهیم - دکتر سعیدی	دکتر حیدر نژاد
۹-۹:۳۰	لوز درمانی	حامد دکتر سعیدی
۹:۳۰-۹:۴۰	مکنت - شوک و نگار درمانی	آقای کریمی
۹:۴۰-۱۰	آب درمانی	دکتر رضایی
۱۰-۱۰:۳۰	عصاره درمانی	آقای پیچه
۱۰:۳۰-۱۱	استراحت و پذیرایی	
برنامه دوم	هفت روزه : آقایان دکتر خدای‌حی - دکتر میمان	
۱۱-۱۱:۳۰	وسایل تکنیکی ایمن - پرس - آزما	آقای آسمانی
۱۱:۳۰-۱۲	ورزش و فعالیت	دکتر سعیدی
۱۲-۱۲:۳۰	وقته دندان‌های تحرک جسمی	دکتر خوشبین
۱۲:۳۰-۱۳	فکس تقدیر در پیشگیری و درمان	دکتر حیدر نژاد
۱۳-۱۳	پوشش و بانج	

یزد، یازدهم شهریورماه ۱۳۰۱، پست الکترونیک: anjan@yazd.ortho.ir، واحد یک

انجمن جراحان ارتوپدی ایران - شاخه یزد
Iranian Orthopaedic Association
Yazd branch

سمینار ۲ روزه «تخصصی مفاصل در ارتوپدی»
زمان ۱۱ و ۱۲ شهریورماه ۱۴۰۱
مکان: سالن کنفرانس بیمارستان شهید کاظمی یزد

زمان	شرح	مستشاران
برنامه اول	هفت روزه : آقایان دکتر زاری - دکتر نجفی	دکتر حیدر نژاد
۹-۹:۳۰	افتتاحیه	
۹:۳۰-۹:۴۰	آشنایی با روش‌های نوین	دکتر حیدر نژاد
۹:۴۰-۹:۵۰	استئوآرتریت و مفاصل مفاصل	دکتر سلیمانی
۹:۵۰-۱۰:۰۰	بیماری‌های التهابی	دکتر سعیدی
۱۰:۰۰-۱۰:۱۰	ارتوپدی جراحی در مفاصل	دکتر ابراهیم
۱۰:۱۰-۱۰:۲۰	توسعه	دکتر حاجی
۱۰:۲۰-۱۰:۳۰	شکستگی‌ها در مفاصل	دکتر سعیدی
۱۰:۳۰-۱۰:۴۰	ایجاد پروتزهای نوین	دکتر سعیدی
۱۰:۴۰-۱۰:۵۰	درمان‌های جراحی در مفاصل که به هر طرف	
۱۰:۵۰-۱۱:۰۰	فکر به عمل استخوان	دکتر سعیدی
۱۱:۰۰-۱۱:۱۰	استراحت	
برنامه دوم	هفت روزه : آقایان دکتر حیدر نژاد - دکتر اورنگ	
۱۱:۱۰-۱۱:۲۰	تخصصی مفاصل در ارتوپدی	دکتر حیدر نژاد
۱۱:۲۰-۱۱:۳۰	تخصصی مفاصل در ارتوپدی	دکتر حیدر نژاد
۱۱:۳۰-۱۱:۴۰	تخصصی مفاصل در ارتوپدی	دکتر حیدر نژاد
۱۱:۴۰-۱۱:۵۰	تخصصی مفاصل در ارتوپدی	دکتر حیدر نژاد
۱۱:۵۰-۱۲:۰۰	تخصصی مفاصل در ارتوپدی	دکتر حیدر نژاد

یزد، یازدهم شهریورماه ۱۳۰۱، پست الکترونیک: anjan@yazd.ortho.ir، واحد یک

انجمن جراحان ارتوپدی ایران - شاخه یزد
Iranian Orthopaedic Association
Yazd branch

سمینار ۲ روزه «تخصصی مفاصل در ارتوپدی»
زمان ۱۱ و ۱۲ شهریورماه ۱۴۰۱
مکان: سالن کنفرانس بیمارستان شهید کاظمی یزد

زمان	شرح	مستشاران
برنامه اول	هفت روزه : آقایان دکتر کریمی - دکتر حیدر نژاد	دکتر حیدر نژاد
۹-۹:۳۰	افتتاحیه	
۹:۳۰-۹:۴۰	آشنایی با روش‌های نوین	دکتر حیدر نژاد
۹:۴۰-۹:۵۰	استئوآرتریت و مفاصل مفاصل	دکتر حیدر نژاد
۹:۵۰-۱۰:۰۰	بیماری‌های التهابی	دکتر حیدر نژاد
۱۰:۰۰-۱۰:۱۰	ارتوپدی جراحی در مفاصل	دکتر حیدر نژاد
۱۰:۱۰-۱۰:۲۰	توسعه	دکتر حیدر نژاد
۱۰:۲۰-۱۰:۳۰	شکستگی‌ها در مفاصل	دکتر حیدر نژاد
۱۰:۳۰-۱۰:۴۰	ایجاد پروتزهای نوین	دکتر حیدر نژاد
۱۰:۴۰-۱۰:۵۰	درمان‌های جراحی در مفاصل که به هر طرف	
۱۰:۵۰-۱۱:۰۰	فکر به عمل استخوان	دکتر حیدر نژاد
۱۱:۰۰-۱۱:۱۰	استراحت	
برنامه دوم	هفت روزه : آقایان دکتر حیدر نژاد - دکتر اورنگ	
۱۱:۱۰-۱۱:۲۰	تخصصی مفاصل در ارتوپدی	دکتر حیدر نژاد
۱۱:۲۰-۱۱:۳۰	تخصصی مفاصل در ارتوپدی	دکتر حیدر نژاد
۱۱:۳۰-۱۱:۴۰	تخصصی مفاصل در ارتوپدی	دکتر حیدر نژاد
۱۱:۴۰-۱۱:۵۰	تخصصی مفاصل در ارتوپدی	دکتر حیدر نژاد
۱۱:۵۰-۱۲:۰۰	تخصصی مفاصل در ارتوپدی	دکتر حیدر نژاد

یزد، یازدهم شهریورماه ۱۳۰۱، پست الکترونیک: anjan@yazd.ortho.ir، واحد یک

یزد

سمینار درمان های جدید غیر جراحی در ارتوپدی

مجموعه انجمن جراحان ارتوپدی ایران شاخه یزد با همکاری مدیریت درمان تامین اجتماعی یزد و شرکت فارمدالنا

زمان: ۱۱ و ۱۲ اسفند ۱۴۰۱
مکان: سالن کنفرانس بیمارستان شهیدای گازر تامین اجتماعی

با یاد و خاطره مرحوم دکتر محمد حسین اخوان کرباسی

سمینار تعویض مفصل در ارتوپدی کی؟ چرا؟

Arthroplasty in orthopaedia when? why?

برگزار کننده: انجمن جراحان ارتوپدی ایران شاخه یزد با همکاری دانشگاه علوم پزشکی شهید صدوقی یزد مدیریت درمان سازمان تامین اجتماعی یزد

زمان برگزاری: ۲۲ و ۲۳ ام تیر ماه ۱۴۰۱
مکان برگزاری: سالن کنفرانس مرکز درمانی هراتی

نرم نید غلیظ این بر سر است
بیتق را جلا کردم من نیست
بیتق قلب از شد غلیظ
چون قلب بکند می توایم زیست؟

نزهت
دکتر محمد حسین اخوان کرباسی

انجمن جراحان ارتوپدی ایران - یزد





کنگره و برنامه های آتی داخلی سال ۱۴۰۱

ردیف	روز	تاریخ	عنوان جلسات
۱	پنجشنبه	۰۹ - June ۱۹	جلسه آموزش انجمن
۲	پنجشنبه	۰۹ - June ۱۹	کنفرانس یکروزه انجمن جراحان ارتوپدی مفضل ران ایران
۳	جمعه	۱۰ - June ۲۰	جلسه ماهانه انجمن جراحی زانو، آرتروسکوپی و آسیب های ورزشی ایران
۴	جمعه	۱۷ - June ۲۷	کنگره ارتوپدی شاخه البرز و قزوین با عنوان forefoot disorder
۵	پنجشنبه	۲۳ - June ۲	جلسه ماهانه انجمن
۶	جمعه	۲۴ - June ۳	جلسه ماهانه انجمن پوتا با موضوع neglected cases in
۷	جمعه	۰۱ - July ۱۰	وبینار ماهانه انجمن جراحان ارتوپدی مفضل ران ایران
۸	پنجشنبه	۰۷ - July ۱۶	جلسه آموزش انجمن
۹	جمعه	۰۸ - July ۱۷	جلسه ماهانه انجمن جراحی زانو، آرتروسکوپی و آسیب های ورزشی ایران
۱۰	پنجشنبه	۲۸ - July ۰۶	جلسه ماهانه انجمن
۱۱	جمعه	۰۵ - Aug ۱۴	جلسه ماهانه انجمن جراحان ارتوپدی مفضل ران ایران
۱۲	پنجشنبه	۱۱ - Aug ۲۰	جلسه آموزش انجمن
۱۳	جمعه	۱۲ - Aug ۲۱	جلسه ماهانه انجمن جراحی زانو، آرتروسکوپی و آسیب های ورزشی ایران
۱۴	پنجشنبه	۲۵ - Aug ۰۳	جلسه ماهانه انجمن
۱۵	چهارشنبه - جمعه	۰۲ - Aug & Sep ۱۱-۰۹	کنگره شاخه آذربایجان
۱۶	پنجشنبه	۰۸ - Sep ۱۷	جلسه آموزش انجمن
۱۷	جمعه	۰۹ - Sep ۱۸	جلسه ماهانه انجمن جراحی زانو، آرتروسکوپی و آسیب های ورزشی ایران
۱۸	پنجشنبه	۱۵ - Sep ۲۴	کنفرانس یکروزه انجمن جراحان ارتوپدی مفضل ران ایران
۱۹	جمعه	۱۶ - Sep ۲۵	جلسه ماهانه انجمن پا و مچ پا با موضوع Metatarsalgia
۲۰	سه شنبه	۲۷ - Sep ۰۵	کنفرانس انجمن علمی جراحان دست ایران
۲۱	جمعه	۳۰ - Sep ۰۸	جلسه ماهانه انجمن جراحان ارتوپدی مفضل ران ایران
۲۲	دوشنبه - جمعه	۲۲-۱۸ مهر (۱۴-۱۰ Oct)	سی امین کنگره انجمن جراحان ارتوپدی ایران
۲۳	پنجشنبه	۲۰ - Oct ۲۸	سمینار یکروزه انجمن ارتوپدی شاخه فارس
۲۴	سه شنبه	۲۵ - Oct ۰۳	کنفرانس انجمن علمی جراحان دست ایران
۲۵	جمعه	۰۴ - Nov ۱۳	وبینار ماهانه انجمن جراحان ارتوپدی مفضل ران ایران
۲۶	پنجشنبه	۰۸ - Nov ۱۹	جلسه آموزش انجمن
۲۷	جمعه	۱۱ - Nov ۲۰	جلسه ماهانه انجمن جراحی زانو، آرتروسکوپی و آسیب های ورزشی ایران
۲۸	پنجشنبه	۱۷ - Nov ۲۶	جلسه ماهانه انجمن پا و مچ پا با موضوع Chronic ankle instability
۲۹	پنجشنبه	۱۷ - Nov ۲۶	سمینار یکروزه انجمن ارتوپدی شاخه فارس
۳۰	جمعه	۱۸ - Nov ۲۷	جلسه ماهانه انجمن پوتا با موضوع Intramedullary nailing, How to avoid pitfalls
۳۱	سه شنبه	۲۲ - Nov ۲۲	کنفرانس انجمن علمی جراحان دست ایران
۳۲	پنجشنبه	۲۴ - Nov ۲۳	جلسه ماهانه انجمن
۳۳	پنجشنبه	۰۸ - Dec ۱۷	جلسه آموزش انجمن
۳۴	جمعه	۰۹ - Dec ۱۸	جلسه ماهانه انجمن جراحی زانو، آرتروسکوپی و آسیب های ورزشی ایران
۳۵	پنجشنبه	۱۵ - Dec ۲۴	سمینار یکروزه انجمن ارتوپدی شاخه فارس
۳۶	پنجشنبه	۲۲ - Dec ۰۱	جلسه ماهانه انجمن
۳۷	سه شنبه	۲۷ - Dec ۰۶	کنفرانس انجمن علمی جراحان دست ایران
۳۸	جمعه	۳۰ - Dec ۰۹	جلسه ماهانه انجمن جراحان ارتوپدی مفضل ران ایران
۳۹	پنجشنبه	۰۵ - Jan ۱۵	جلسه آموزش انجمن
۴۰	جمعه	۰۶ - Jan ۱۶	جلسه ماهانه انجمن جراحی زانو، آرتروسکوپی و آسیب های ورزشی ایران
۴۱	پنجشنبه	۱۹ - Jan ۲۹	سمینار یکروزه انجمن ارتوپدی شاخه فارس
۴۲	سه شنبه	۲۴ - Jan ۲۴	کنفرانس انجمن علمی جراحان دست ایران
۴۳	پنجشنبه	۲۶ - Jan ۰۶	جلسه ماهانه انجمن
۴۴	جمعه	۲۷ - Jan ۰۷	جلسه ماهانه انجمن پوتا با موضوع Principles of fx fixation
۴۵	پنجشنبه	۰۲ - Feb ۱۳	کنفرانس یکروزه انجمن جراحان ارتوپدی هیپ ایران
۴۶	جمعه	۰۳ - Feb ۱۴	جلسه ماهانه انجمن جراحان ارتوپدی مفضل ران ایران
۴۷	پنجشنبه	۰۹ - Feb ۲۰	جلسه آموزش انجمن
۴۸	جمعه	۱۰ - Feb ۲۱	جلسه ماهانه انجمن جراحی زانو، آرتروسکوپی و آسیب های ورزشی ایران
۴۹	پنجشنبه	۱۶ - Feb ۲۷	سمینار یکروزه انجمن ارتوپدی شاخه فارس
۵۰	جمعه	۱۷ - Feb ۲۸	جلسه ماهانه انجمن پا و مچ پا با موضوع Foot & ankle amputations
۵۱	سه شنبه	۲۱ - Feb ۲۱	کنفرانس انجمن علمی جراحان دست ایران
۵۲	سه شنبه - جمعه	۲۱-۲۴ Feb ۰۵-۰۲	کنگره مشترک ارتوپدی
۵۳	پنجشنبه	۰۲ - March ۱۱	جلسه ماهانه انجمن جراحان ارتوپدی ایران
۵۴	پنجشنبه	۰۲ - March ۱۱	کنفرانس یکروزه انجمن جراحان ارتوپدی هیپ ایران
۵۵	پنجشنبه	۰۹ - March ۱۸	جلسه آموزش انجمن
۵۶	جمعه	۱۰ - March ۱۹	جلسه ماهانه انجمن جراحی زانو، آرتروسکوپی و آسیب های ورزشی ایران





دکتر منصور ابوالقاسمیان

مسئول محترم کمیته آموزش انجمن جراحان ارتوپدی ایران



دوره تخصصی در ایران آری با خبر از سری برنامه های عرضه آموزش انجمن ارتوپدی

دوره برنامه دکتر علی پاک

11:00 - 11:30	تفصیح دکتر محمدحارثی
11:30 - 11:45	آموزش ارتوپدی در ترکیه (دکتر علیرضا منافی)
11:45 - 12:00	آموزش ارتوپدی در مصر و پاکستان (دکتر احمد طریحی)
12:00 - 12:15	آموزش ارتوپدی در انگلستان و هندوستان (دکتر محمود کریمی مبارک)
12:15 - 12:30	آموزش ارتوپدی در ژاپن (دکتر مهمن مقدادی)
12:30 - 12:45	آموزش ارتوپدی در آمریکا (دکتر محمدعلی کلهویی)
12:45 - 13:00	گزارشده با دکتر علیرضا منافی و سایر موضوعات آموزشی در ایران
13:00 - 13:15	اعضای باغ دکتر ابوالفضل باقری فرد دکتر محمد زوی، دکتر علیرضا منافی، دکتر محمدعلی، دکتر محمدتقی فدایی، دکتر محمود کریمی مبارک، دکتر محمدتقی کلهویی، دکتر محمدعلی مقدادی، دکتر محمدتقی موهبتی.
13:15 - 13:30	تکنیک ترمیم کولمبوس در آموزش تخصصی ارتوپدی (دکتر عزیزانندی)
13:30 - 13:45	گزارشده با دکتر علی پاک
13:45 - 14:00	موضوعات باغ

Link: <https://www.skyroom.online/ch/iaa/meeting-22-ordibehesth>
 Tel: 02188983609 Mobile: 09330809032 Site: www.iranoa.org
 Fax: 02188983610 Instagram: iaa.conference anjomansorthopediran@yahoo.com



«جایگاه تریپ استرودیه در درمان مشکلات ارتوپدی»

دیر برنامه دکتر یوریا لیزویان

11:00 - 11:30	کیفیات تریپ استرودیه در ارتوپدی (دکتر یوریا لیزویان)
11:30 - 11:45	موضوعات باغ (دکتر یوریا لیزویان)
11:45 - 12:00	کاربرد تریپ استرودیه در مشکلات زانو (دکتر علیرضا منافی)
12:00 - 12:15	کاربرد تریپ استرودیه در مشکلات شانه و بازو (دکتر مهمن مقدادی)
12:15 - 12:30	کاربرد تریپ استرودیه در مشکلات کمر (دکتر محمدعلی کلهویی)
12:30 - 12:45	کاربرد تریپ استرودیه در مشکلات لگن و پاشنه (دکتر علیرضا منافی)
12:45 - 13:00	کاربرد تریپ استرودیه در مشکلات دست (دکتر مهمن مقدادی)
13:00 - 13:15	کاربرد تریپ استرودیه در مشکلات کتف (دکتر یوریا لیزویان)
13:15 - 13:30	کاربرد تریپ استرودیه در مشکلات ستون فقرات (دکتر علیرضا منافی)
13:30 - 13:45	موضوعات باغ (دکتر یوریا لیزویان)
13:45 - 14:00	اعضای باغ دکتر علی پاک، دکتر علیرضا منافی، دکتر محمد زوی، دکتر علیرضا منافی، دکتر محمدعلی، دکتر محمدتقی فدایی، دکتر محمود کریمی مبارک، دکتر محمدتقی کلهویی، دکتر محمدعلی مقدادی، دکتر محمدتقی موهبتی.

LINK: <https://www.skyroom.online/ch/iaa/meeting-16-tr>
 Tel: 02188983609 Mobile: 09330809032 Site: www.iranoa.org
 Fax: 02188983610 Instagram: iaa.conference anjomansorthopediran@yahoo.com



ملاحظات ارتوپدی در دوره بارداری

دیر برنامه دکتر محمد رضا شاکری

10:00 - 10:30	بیمار زایشی، دکتر محمدحارثی
10:30 - 11:00	مدیریت نوزادی اندام در بیمار باردار (دکتر سعید نوری کریمی)
11:00 - 11:30	بارداری و تشخیص حلقه گتکن (دکتر فریاد باقری)
11:30 - 12:00	انزبات بارداری در اندام پا (دکتر سعید نوری کریمی)
12:00 - 12:30	بارداری و کمر درد (دکتر فریاد باقری)
12:30 - 13:00	چراغی لگن ارتوپدی در بیمار باردار (دکتر امین اللهی)
13:00 - 13:30	زبان
13:30 - 14:00	موضوعات باغ
14:00 - 14:30	گزارشده با دکتر محمد رضا شاکری
14:30 - 15:00	اعضای باغ: دکتر محمد زوی - دکتر علی مبارک - دکتر محمدعلی کلهویی - دکتر محمدعلی مقدادی - دکتر محمدتقی موهبتی

Sponsor by: **VITABIOLOGICS**
 Tel: 02188983609 Mobile: 09330809032 Site: www.iranoa.org
 Fax: 02188983610 Instagram: iaa.conference anjomansorthopediran@yahoo.com



نقش تری پارکتید در ارتوپدی

دیر برنامه: جناب آقای دکتر فرهاد غمراه

11:00 - 11:30	تفصیح دکتر محمد زوی
11:30 - 11:45	آرترالکتیک تری پارکتید در استخوان (دکتر محمد سیمانی زاده)
11:45 - 12:00	آرتر پارکتید در استنوزوز دیسکوس و ایمپلمت های حین درمان (دکتر یوریا لیزویان)
12:00 - 12:15	پارکتید و پارکتید
12:15 - 12:30	نقش تری پارکتید در تشخیص های خاص (دکتر سید سیمانی)
12:30 - 12:45	نقش تری پارکتید در کان ویدئو و بیگن های آرتیکولر (دکتر علیرضا منافی)
12:45 - 13:00	نقش تری پارکتید در تشخیص های پیچیدگی (دکتر محمدعلی کلهویی)
13:00 - 13:15	پارکتید و پارکتید
13:15 - 13:30	نقش تری پارکتید در تشخیص های اسپینال (دکتر یوریا لیزویان)
13:30 - 13:45	نقش تری پارکتید در استخوان (دکتر سید سیمانی)
13:45 - 14:00	نقش تری پارکتید در تشخیص های پیچیدگی (دکتر محمدعلی کلهویی)
14:00 - 14:15	پارکتید و پارکتید
14:15 - 14:30	نقش تری پارکتید در تشخیص های اسپینال (دکتر یوریا لیزویان)
14:30 - 15:00	پارکتید و پارکتید

Sponsor By: **Cinnagen**
 Tel: 02188983609 Mobile: 09330809032 Email: IOA
 Orthopaedi@anjomansorthopediran@yahoo.com



ماه ها	روز	تاریخ	عنوان جلسات
فروردین	یکشنبه	۲۴- April 13 فروردین	کیس ریپورت در قزوین
	پنجشنبه	۳۱- April 31 فروردین	سمینار یک روز انجمن ارتوپدی شاخه فارس
	پنجشنبه	۷-27 April اردیبهشت	جلسه ماهانه انجمن جراحان ارتوپدی ایران
	جمعه	۸-28 April اردیبهشت	همایش عوارض دیررس FX های اندام فوقانی (پیشگیری و درمان)
	سه شنبه - چهارشنبه	۱۳-۱۴- May 2-3 اردیبهشت	کنگره فصلی انجمن جراحان دست ایران
	جمعه	۱۵- May 5 اردیبهشت	سمپوزیم یک روزه انجمن جراحان ارتوپدی کودکان ایران
	پنجشنبه	۲۱- May 11 اردیبهشت	جلسه آموزش انجمن جراحان ارتوپدی ایران
	پنجشنبه	۲۸- May 18 اردیبهشت	سمینار یک روز انجمن ارتوپدی شاخه فارس
	شنبه - چهارشنبه	MAY 13-16 ۲۳-۲۷ اردیبهشت	چهل و چهارمین کنگره ارتوپدی در جامعه جراحان
	سه شنبه	MAY 17-18-19 / ۲۷-۲۸-۲۹ اردیبهشت	هشتمین کنگره میان دوره انجمن های ارتوپدی شاخه های جنوب و مرکز کشور
خرداد	پنجشنبه	۴- May 25 خرداد	جلسه ماهانه انجمن جراحان ارتوپدی ایران
	پنجشنبه	۸- June 8 خرداد	جلسه آموزش انجمن جراحان ارتوپدی ایران
	پنجشنبه	۱۵- June 15 خرداد	سمینار یک روز انجمن ارتوپدی شاخه فارس
تیر	پنجشنبه	۱- June 22 تیر	جلسه ماهانه انجمن جراحان ارتوپدی ایران
	جمعه	۲- June 23 تیر	همایش عوارض دیررس FX های اندام های تحتانی (پیشگیری درمان)
	پنجشنبه	۱۵- July 6 تیر	جلسه آموزش انجمن جراحان ارتوپدی ایران
	پنجشنبه	۲۰- July 20 تیر	سمینار یک روز انجمن ارتوپدی شاخه فارس
مرداد	پنجشنبه	۱۲- Aug 3 مرداد	جلسه ماهانه انجمن جراحان ارتوپدی ایران
	پنجشنبه	۱۷- August 17 مرداد	جلسه آموزش انجمن جراحان ارتوپدی ایران
شهریور	پنجشنبه	۲- Aug 24 شهریور	جلسه ماهانه انجمن جراحان ارتوپدی ایران
	پنجشنبه	۳۰- Sep 30 شهریور	سمینار یک روز انجمن ارتوپدی شاخه فارس

همایش عوارض دیررس FX های اطفال (پیگیری و درمان)	September 29 - ۷ مهر	جمعه	۹
سی و یکمین کنگره انجمن جراحان ارتوپدی ایران	Oct 9-13 ۱۷-۲۱ مهر	دوشنبه الی جمعه	
سمینار یک روز انجمن ارتوپدی شاخه فارس	27-Sep 19 مهر	پنجشنبه	
جلسه ماهانه انجمن جراحان ارتوپدی ایران	4-Oct 26 آبان	پنجشنبه	آبان
جلسه آموزش انجمن جراحان ارتوپدی ایران	18-Nov 9 آبان	پنجشنبه	
سمینار یک روز انجمن ارتوپدی شاخه فارس	25-Nov 16 آبان	پنجشنبه	
جلسه ماهانه انجمن جراحان ارتوپدی ایران	2-Nov 23 آذر	پنجشنبه	
جلسه آموزش انجمن جراحان ارتوپدی ایران	7-Dec 16 آذر	پنجشنبه	آذر
سمینار یک روز انجمن ارتوپدی شاخه فارس	14-Dec 23 آذر	پنجشنبه	
Management شکستگی های پاتولوژیک	22-Dec 1 دی	جمعه	
جلسه ماهانه انجمن جراحان ارتوپدی ایران	28-Dec 7 دی	پنجشنبه	
جلسه آموزش انجمن جراحان ارتوپدی ایران	11-Jan 21 دی	پنجشنبه	دی
سمینار یک روز انجمن ارتوپدی شاخه فارس	18-Jan 28 دی	پنجشنبه	
کنگره انجمن زنان (جزیره کیش)	Jan 23-26 ۳-۶ بهمن	سه شنبه -جمعه	
جلسه ماهانه انجمن جراحان ارتوپدی ایران	1-Feb 12 بهمن	پنجشنبه	
جلسه آموزش انجمن جراحان ارتوپدی ایران	15-Feb 26 بهمن	پنجشنبه	بهمن
سمینار یک روز انجمن ارتوپدی شاخه فارس	15-Feb 26 بهمن	پنجشنبه	
جلسه آموزش انجمن جراحان ارتوپدی ایران	14-March 24 اسفند	پنجشنبه	
سمینار یک روز انجمن ارتوپدی شاخه فارس			

گزارش سالانه انجمن جراحان ارتوپدی اطفال ایران



دکتر غلامحسین شاهچراغی

ریاست محترم انجمن جراحان ارتوپدی اطفال ایران

این انجمن علمی مطابق هر سال جلسات علمی ماهانه ی خود را بصورت مداوم اجرا نمود. همچنین انجمن قصد داشت یک سمپوزیوم یک روزه را در اواسط آبان ماه در گرگان اجرا نماید که باتوجه به شرایط نامناسب کشور این برنامه ی علمی به اردیبهشت ماه سال آینده موکول گردید. در زیر به شرح سخنرانی ها و برنامه های اجرا شده می پردازیم.

جلسه ماهانه اردیبهشت ماه

این برنامه ی علمی در تاریخ یکم اردیبهشت ماه بصورت وینار اجرا گردید. موضوع جلسه :
Growth modulation in knee angular deformities
 در ابتدا آقای دکتر آرتی به ارایه کیس پرداختند. سپس خانم دکتر زمانی مقاله ای در رابطه با موضوع جلسه ارائه کردند.
 آقای دکتر محمدحسین نبیان نیز در مورد موضوع جلسه سخنرانی داشتند.
 در پایان نیز پانلی با گرداندگی آقای دکتر علیرضا غزنوی و با حضور آقایان دکتر غلامحسین شاهچراغی - دکتر تقی بغدادی - دکتر آرش ملکی - دکتر رضا عبدی و دکتر سید رامین زرگرباشی برگزار گردید.

جلسه ماهانه خرداد ماه

این برنامه ی علمی در تاریخ پنجم خردادماه بصورت وینار اجرا شد.
 موضوع جلسه «دررفتگی های مادرزادی زانو در کودکان» بود. ابتدا کیس پرزنتیشن ارایه شد و بعد آقای دکتر عارف محمدی سخنرانی در رابطه با معرفی و طبقه بندی و مدیریت دررفتگی مادرزادی زانو ارایه کردند. سپس آقای دکتر آرمین ابطحیان مقاله ای در همین رابطه را ارایه دادند.
 در پایان نیز پانلی به گرداندگی آقای دکتر محمدعلی تحریریان و با حضور سرکار خانم دکتر مهزاد جاوید. آقایان دکتر غلامحسین شاهچراغی. دکتر حسین اصلانی. دکتر آرمین ابطحیان - دکتر عارف محمدی - دکتر علیرضا غزنویان اجرا شد.

جلسه ماهانه تیر ماه

این برنامه ی علمی در تاریخ دوم تیرماه و بصورت حضوری در دفتر انجمن جراحان ارتوپدی اجرا شد. موضوع برنامه «درمان سودو آرتروزهای پیچیده» بود.
 ابتدا خانم دکتر منیر نجفی پیراسته مقاله ای در همین رابطه ارایه نمودند.
 سپس پانلی به گرداندگی آقای دکتر بهنام پنجوی و آقای دکتر سید رامین زرگرباشی در همین رابطه اجرا شد. سرکار خانم دکتر شیرین زمانی و آقایان دکتر غلامحسین شاهچراغی. دکتر علیرضا غزنوی - دکتر محمدحسین نبیان نیز در پانل حضور داشتند.
 در خاتمه آقای دکتر علی باقرپور سخنرانی ای در رابطه با «درمان سودوآرتروز تبیبا تدریجی یا بصورت حاد» ارایه نمودند.



جلسه ماهانه مردادماه

این برنامه ی علمی در تاریخ ششم مردادماه و بصورت وبینار اجرا گردید. موضوع جلسه: «دفورمیتی پا در شارکوماری توث» بود.

در ابتدا آقای دکتر حمیدرضا ابوعلی در ارتباط با «مشکلات در بیماری لگ کالو پرتس» و بررسی موارد مختلف صحبت نمودند. سپس آقای دکتر محمدحسین نبیان در ارتباط با «مدیریت دفورمیتی پا در CMT» سخنرانی کردند.

سپس پانلی در همین رابطه و به گردانندگی آقای دکتر علیرضا غزنوی ارایه گردید. سرکار خانم دکتر مهزاد جاوید و سرکار خانم دکتر شیرین زمانی و آقایان دکتر تقی بغدادی - دکتر غلامحسین شاهچراغی - دکتر آرشد ملکوی - دکتر حسین اصلانی - دکتر بهنام پنجوی و دکتر سعید توکلی نیز از اعضای پانل بودند.

جلسه ماهانه شهریور ماه

این برنامه ی علمی در تاریخ سوم شهریور ماه و بصورت وبینار اجرا گردید. موضوع جلسه: «کانجنیتال ورتیکال تیلوس» بود.

در ابتدا آقای دکتر رضا عبدی به ارایه کیس پرداختند. سپس آقای دکتر محمدعلی تحریریان به ارایه مقاله ای در ارتباط با موضوع جلسه پرداختند. سپس آقای دکتر حسین اصلانی در مورد «روش های برخورد با کانجنیتال ورتیکال تیلوس» سخنرانی کردند.

سپس پانلی در همین رابطه و به گردانندگی آقای دکتر علیرضا غزنوی و با شرکت خانم دکتر مهزاد جاوید - آقایان دکتر رضا عبدی - دکتر حمیدرضا آرتی - دکتر غلامحسین شاهچراغی - دکتر تقی بغدادی - دکتر سید رامین زرگرباشی - دکتر حسین اصلانی - دکتر محمدعلی تحریریان اجرا شد.

جلسه ماهانه دی ماه

این برنامه علمی در تاریخ یکم دی ماه و بصورت وبینار اجرا گردید. موضوع جلسه: «شکستگی های پروگزیمال رادیوس» بود.

ابتدا آقای دکتر علی نامی به ارایه مقاله ای در همین رابطه پرداختند. سپس آقای دکتر امیررضا وفایی در ارتباط با روش های مدیریت شکستگی های پروگزیمال رادیوس صحبت کردند.

در خاتمه پانلی در همین رابطه و به گردانندگی آقای دکتر حسین اصلانی و با شرکت سرکار خانم دکتر شیرین زمانی - سرکار خانم دکتر مهتاب مهرافشان - آقایان دکتر تقی بغدادی - دکتر علیرضا غزنوی - دکتر حمیدرضا آرتی - دکتر رضا عبدی اجرا شد.

جلسه ماهانه بهمن ماه

این برنامه ی علمی در تاریخ ششم بهمن ماه و بصورت وبینار اجرا گردید. موضوع جلسه:

Management of Congenital Dislocation of the Knee

ابتدا آقای دکتر غلامحسین شاهچراغی به ارایه کیس پرداختند. سپس سرکار خانم دکتر پیراسته و آقای دکتر علی نامی مقاله ای در همین رابطه را ارایه نمودند. بعد آقای دکتر بهنام پنجوی مطالبی را در رابطه با دیسلوکیشن های زانو در کودکان ارایه دادند. در پایان نیز پانلی به گردانندگی آقای دکتر بهنام پنجوی و با حضور آقایان دکتر غلامحسین شاهچراغی - دکتر حسین نبیان - دکتر عارف محمدی اجرا شد.

POTA گزارش سالانه انجمن



دکتر محسن توکلی

ریاست محترم انجمن جراحان ارتوپدی POTA

فعالیت انجمن ارتوپدی حوادث اندام و ستون فقرات ایران (POTA) در سال (۱۴۰۱)

۱- مانند سالهای گذشته کنفرانسهای فصلی با عناوین زیر برگزار شد و فایل تصویری آن در اختیار شرکت کنندگان قرار گرفت.

- کنفرانس فصل بهار در تاریخ ۱۴۰۱/۰۱/۲۶ با عنوان neglected case presentation دبیر آقای دکتر فرزاد عموزاده
- کنفرانس فصل تابستان در تاریخ ۱۴۰۱/۰۴/۱۰ با عنوان تازه های تروما دبیر آقای دکتر مهدی مقتدائی
- کنفرانس فصل زمستان در تاریخ ۱۴۰۱/۱۱/۰۷ با عنوان اصول فیکساسیون اینترامدولاری دبیر آقای دکتر فرساد بیگلری

۲- مانند سالهای گذشته پوتا در کنفرانس تروماتولوژی ارتوپدی آلمان DKOU که در تاریخ ۲۵-۲۸ اکتبر ۲۰۲۳ برگزار گردید شرکت فعال داشت و برگزار کننده یک session کامل با عنوان difficult case discussion in orthopedic trauma در قسمت بین المللی آن بود. مقالات این بخش توسط همکاران زیر ارائه شد.

- آقای دکتر نیما باقری
- آقای دکتر حمید زنگنه
- آقای دکتر علیرضا غزنوی

۳- در سال ۱۴۰۱ POTA موفق به اخذ برخی از مجوز های مرکز مهارت های وزارت بهداشت و درمان و آموزش پزشکی در مورد برگزاری دوره های زیر شده است:

- * ACLS
- * آندوسکوپی ویژه پرستاران
- * قلب

و تهیه پیش نویس دوره ارتوپدی پرستاری و نیز دوره ATLS و ارسال آن به این مرکز شده است.

۴- مجله JOST که مجله مشترک بین انجمن POTA و گروه ارتوپدی دانشگاه تهران است به چاپ خود ادامه داد. در این مجله مقالات متنوعی در مورد ارتوپدی و تروما نوشته می شود.

این مجله در هر فصل منتشر می گردد و آخرین چاپ آن در زمستان ۲۰۲۲ منتشر شده است.




DKOU



انجمن جراحان دست ایران



انجمن جراحان مفصل ران ایران



stryker

داهی طب
www.dahiteb.net

Modular Dual Mobility



Endoscopy



Triathlon Family



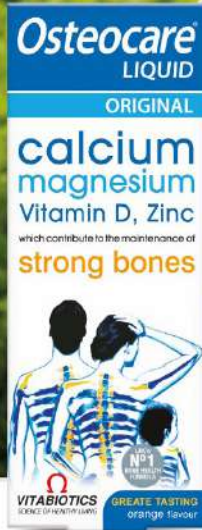
System 8




VITABIOTICS
SCIENCE OF HEALTHY LIVING

Strong bones
for men, women &
children of all ages

با اسکن این بارکد بیشتر بدانیم.



استئوکر (شربت، قرص)


غنی ترین منبع کلسیم به همراه ویتامین D³، املاح زینک و منیزیم / افزایش وزن نوزاد به هنگام تولد و کمک به حفظ سلامت مادر و جنین / تامین کلسیم و ویتامین D مادر و جنین



vitabiotics.iran/www.vitabiotics.ir

مرکز مشاوره و پاسخگویی: ۰۲۱-۴۱۷۸۲

پوستر سی امین کنگره انجمن



جلسه هیئت مدیره با روسا انجمن ها با موضوع سی امین کنگره انجمن



جلسه هیئت مدیره در خصوص کنگره




برنامه کنگره

F1 30 th Congress of Iranian Orthopedic Association- 10-14 Oct 2022 Olympic Hotel-Tehran						
Day	Time	ICL	Symposium	Symposium	Symposium	Virtual
Monday 10 Oct	Main Hall	7:30-8:45	8:30-10:30 Knee	11:00-13:00 Welcome 11:00-11:15	14:00-16:00 Shoulder	16:30-18:00 Pediatric International lectures
	Hegmataneh		Spine-Hip-Knee-Syndrome Spine	Lower limb mal alignment	Pediatric	
	Molavi Hall		Residency Course		Research Article Spine/Trauma /foot ankle	
Tuesday 11 Oct	Main Hall	7:30-8:45	9:00-11:00 Foot & Ankle	11:30-13:00 Upper limb pain	14:30-16:00 Pediatric + Hip	16:30-18:00
	Hegmataneh	Trauma+ Hip	DVT		Trauma	
	Molavi Hall	Knee+ Hip	Residency Course		Research Article Knee/General	
Wednesday 12 Oct	Main Hall	7:30-8:45	9:00-11:00 Trauma	11:30-13:00 Mal Practice(1)	14:30-16:00 Hand	16:30-18:00 Knee International lectures
	Hegmataneh	Trauma	Shoulder		Pediatric	
	Molavi Hall	Hand	Residency Course		Research Article Hip/tumor/General	
Thursday 13 Oct	Main Hall	7:30-8:45	9:00-11:00 Legal & ethics	11:30-13:00 Election	14:30-16:00 Spine	16:30-18:00 Shoulder International lectures
	Hegmataneh	Tumor			Tumor	
	Molavi Hall	Knee			Research Article Pediatric /hand/shoulder	
	Hafez Hall				Nursing	
Friday 14 Oct	Main Hall	7:30-8:45	9:00-11:00 Hip	11:30-13:00 Mal Practice (2)	14:30-16:00	16:30-18:00
	Hegmataneh	Diabetic foot	Shoulder	Foot & Ankle		
		Hand				

تصاویری از امین کنگره





تصاویر سی امین کنگره



تصاویر سی امین کنگره



جلسه هم اندیشی در محل سی امین کنگره انجمن



سی امین کنگره انجمن



تقدیر از پیشکسوتان جامعه ارتوپدی ایران



دکتر مسعود توسلی



دکتر محسن وحیدرود سری

تقدیر از دبیر علمی بیست و نهمین کنگره انجمن جراحان ارتوپدی ایران



دکتر فریدون مجتهد جابری

کارگاه های سی و امین کنگره انجمن



مجله جراحی استخوان و مفاصل ایران

با سلام،

با وجود مشکلات فراوان، هنوز برای نشان دادن فعالیت های پژوهشی ارتوپدهای کشورمان پا بر جاست تمام تلاش اعضای هیئت تحریریه جهت بررسی و کمک به بهبود مقالات ارسالی، بی دریغ ادامه دارد. از تمامی همکارانی که بعنوان نویسنده مقالات و یا داور در طول یکسال گذشته با ما همکاری داشتند صمیمانه تشکر می کنم. این مجله به آدرس اینترنتی www.ijos.ir، و به دو زبان انگلیسی و فارسی چاپ می شود و در مراکز بین المللی زیر نمایه میشود:

- Index Copernicus
<https://journals.indexcopernicus.com>
- Electronic Journal Library
<https://rzblx1.uni-regensburg.de>
- Open J-Gate
<https://jgateplus.com>

- Google Scholar
<https://scholar.google.com>
- Gale databases
<https://www.gale.com>

<https://isc.gov.ir>

<https://www.sid.ir>

<http://www.barakatkns.com>

<http://idml.research.ac.ir>

<https://en.ricest.ac.ir>

• پایگاه استنادی علوم جهان اسلام

• مرکز اطلاعات علمی جهاد دانشگاهی

• سامانه دانش گستر برکت

• بانک مقالات پزشکی ایران

• مرکز منطقه ای اطلاع رسانی علوم و فناوری

منتظر دریافت پژوهش های ارزشمندتان و آماده هرگونه کمکی جهت نوشتن و چاپ مقالات شما هستیم.

جلسه هیئت تحریریه مجله ی استخوان مفاصل



حضور مجله در سی و امین کنگره انجمن ارتوپدی ایران



حضور مجله در کنگره سه دانشگاه



تقدیر هیئت مدیره از شرکت‌ها در سی امین کنگره



تقدیر هیئت مدیره از شرکت ها در سی امین کنگره



تقدیر هیئت مدیره از شرکت ها در سی امین کنگره



تقدیر هیئت مدیره از شرکت‌ها در سی امین کنگره



لیست شرکت هایی که سی امین کنگره انجمن حضور داشتند

Silver Sponsors

نام شرکت	شماره غرفه
نور نئون آریا	۲
آبیه غرب	۳
آذین طب سلامت	۴
عبیدی	۱۰
ایران تجهیز سینا	۲۱
سیناژن	۲۲
نسیم سحر اطهری	۲۳
مقالات بوستر	۲۸-۱
مجله جراحی استخوان و مفاصل ایران	۲۴-۲۵-۲۶-۲۷

نام شرکت	شماره غرفه
پویندگان پزشکی پردیس	۹
نیکان طب کیمیا	۱۱
پارس طب مبین	۲۰
مشکران طب معین	۲۳
آرمان تجهیز مدیسا	۳۵
وینا آریا	۳۶
فناوران مهرگان جاوید	۳۹
پوراطب گستر ایرانیان	۴۱
پوراژن	۴۲
مدار سلامت	۴۳
آترا ارنوید	۴۴
تهران ستورز	۴۵
فناوران روز ماندگار	۴۷
پویا طب برایران	۵۷

Platinum Sponsors

نام شرکت	شماره غرفه
دوستان نیک	۱۲-۱۳-۱۴-۱۵
ارگان درمان	۱۶-۱۷-۱۸-۱۹
اسوه	۴۹-۵۰-۵۱-۵۲
داهی طب	۵۳-۵۴-۵۵-۵۶

Gold Sponsors

نام شرکت	شماره غرفه
سونا طب پارسیان	۵-۶
طب گستران سروش ایرانیان	۷-۸
تجارت کاران سینتا	۲۱-۲۲
روناک	۲۹-۳۰
ساینار مد پایتخت	۳۷
دارو سلامت فارمد	۳۸
همانند ساز بافت کیش	۴۰
سنتکران پارسیان درمان	۴۸
اسکولاب	۵۸-۵۹
فرآورده های بافت ایرانیان	۶۰-۶۱



دکتر فرشید باقری

دبیر علمی محترم سی امین کنگره بین المللی ارتوپدی ایران

با عنایت خداوند متعال سی امین کنگره بین المللی ارتوپدی ایران از تاریخ ۱۸ الی ۲۲ مهر ماه ۱۴۰۱ در محل هتل المپیک تهران برگزار گردید.

این کنگره با مشارکت فعال علمی انجمن های تخصصی ارتوپدی شامل انجمن تخصصی ارتوپدی کودکان، انجمن تخصصی هیپ، انجمن تخصصی زانو، انجمن تخصصی دست، انجمن تخصصی تروما، گروه تخصصی ستون فقرات، گروه تخصصی شانه، گروه تخصصی تومور و کمیته اخلاق انجمن ارتوپدی ایران با همکاری صمیمانه کلیه اساتید و فرهیختگان ارتوپدی دانشگاه های علوم پزشکی کشور برگزار گردید. همانند سالهای گذشته کلیه اعضاء محترم هیئت مدیره انجمن ارتوپدی ایران در کلیه مراحل، تنظیم، هماهنگی و اجرای کنگره تلاش زائد الوصفی را به خرج دادند. در این دوره با تصویب هیئت مدیره انجمن همانند دوره قبل از همکاری دبیر اجرایی کنگره نیز بهره مند بودیم. با ارزیابی کنگره موارد زیر بعنوان نقاط قوت و ضعف قابل مطرح کردن است که میتواند مد نظر و راهگشای هیئت مدیره انجمن ارتوپدی و دبیران علمی و اجرائی کنگره های آینده قرار گیرد.

الف- باز خورد شرکت کنندگان بیانگر این بود که از محتوی و نحوه اجرای علمی کنگره رضایت کامل داشتند.

بویژه در موارد

۱- problem base expert panel که با طرح یک مشکل رایج و پیچیده به بررسی A-Z آن توسط اعضاء پانل در چند رشته تخصصی پرداخته شد و نتیجه گیری و تعیین تکلیف نهایی در تمام ابعاد مشکل مورد نظر حاصل می گردید.

۲- پانل های Mal practice و wrong surgery که با ارائه مصادیق واقعی و با حفظ محرمانگی اطلاعات شخصی به چگونگی ایجاد عارضه و بررسی و نحوه درمان آن و علی الخصوص راههای پیشگیری و اجتناب از اشتباهات می پرداخت. که مورد استقبال و استفاده شرکت کنندگان قرار گرفت.

۳- اجرای پانل های تخصصی یا موضوعات جالب و پیچیده و آموزنده در انتهای هر Session نیز باز خورد خوبی را نشان میداد.

۴- در بخش ارائه مقالات پژوهشی نیز استقبال ویژه ای بعمل آمد، تعداد ۹۰ مقاله پژوهشی به صورت شفاهی و ۳۰ مقاله هم به صورت پوستر از میان ۴۵۰ مقاله ارسال شده به دبیرخانه کنگره در سالن های جداگانه ارائه گردید.

لازم به ذکر است که کلیه مقالات وارده از درجه علمی پژوهشی بسیار بالایی برخوردار بودند و زحمات زیادی برای اجرای طرح های فوق توسط مولفین و پژوهشگران ارتوپدی کشیده شده بود.

۵- رزیدنسی کورس ها که در ۴ موضوع آرتروپلاستی هیپ و آرتروپلاستی زانو و تروما و ترمیم تاندون به صورت کارگاه و کورسهای تئوری و عملی ویژه دستیاران ارتوپدی برگزار شد که مورد استقبال رزیدنتها قرار گرفت.

۶- در بخش اخلاق پزشکی برخلاف سالهای قبل که از قصور پزشکی و قوانین جزائی مربوطه صحبت می شد در این دوره محور اصلی بررسی حقوق مدنی پزشکان در مقابل بیماران و نیز مرور قوانین مصوب غیرعادلانه و تبعیض آمیز ویژه حرفه پزشکی بود و نیز نحوه برخورد پزشکان با عوارض همکاران خود در مطب و چالشهای موجود و یافتن راهکارهای مناسب نیز مورد بررسی قرار گرفت. و در نهایت موضوع تعرفه های پایین نگه داشته شده طولانی مدت در حرفه پزشکی به ویژه ارتوپدی و بررسی راهکارهای

حقوقی مناسب و در دسترس برای حل معضل فوق مورد بحث قرار گرفت. از نقاط ضعف این دوره میتوان به موارد زیر اشاره کرد. در سال ۱۴۰۰ قریب به ۹۰٪ پرسنل با تجربه و آموزش دیده انجمن با توجه به بحران اقتصادی انجمن، از ادامه همکاری با انجمن انصراف دادند که ضربه سختی برای اجرا و هماهنگی های لازم وارد کرد. و کارها سخت تر و پیچیده تر شد، لکن همین همکاران جدید و تازه وارد تلاش خستگی ناپذیری را به نمایش گذاشتند به همین جهت برخی ناهماهنگی های بی سابقه در بین شاخه ها و ارکان اجرائی و مدیریتی اجتناب ناپذیر بود. از طرفی بدلیل شرایط خاص زمان اجرای کنگره اشکالات فنی و تکنیکی اینترنتی سراسری موجب شد از حضور و اجرای سخنرانان خارجی محروم بمانیم. با این همه سی امین کنگره ارتوپدی با تلاش و همت همه دست اندرکاران و سخنرانان گرامی و بویژه حضور و مشارکت فعال همکاران شرکت کننده در کنگره با ارائه و تبادل تجربیات با ارزش خود، با کیفیت مناسب و شایسته برگزار گردید. تشکر ویژه دارم از :

اعضاء محترم هیئت مدیره انجمن : آقای دکتر رازی - سرکار خانم دکتر مرادی - آقای دکتر مرتضوی - آقای دکتر فکور - آقای دکتر ابراهیم پور - آقای دکتر ابراهیم زاده - آقای دکتر سازگاری و همچنین دبیر محترم اجرایی کنگره آقای دکتر گلبخش از همکاری بی دریغ دبیران و هماهنگ کنندگان انجمن های تخصصی به شرح زیر نیز سپاسگزاری و قدردانی می نمایم.

انجمن تخصصی زنان : آقای دکتر جبل عاملی و آقای دکتر احدی
انجمن تخصصی ارتوپدی کودکان : آقای دکتر شاهچراغی و سرکار خانم دکتر جاوید و آقای دکتر زرگر باشی

انجمن تخصصی هیپ : آقای دکتر سواد کوهی و آقای دکتر سیاوشی

انجمن تخصصی دست : آقای دکتر لاهیجی و آقای دکتر دیانت

گروه تخصصی ستون فقرات : آقای دکتر عامری و آقای دکتر صفایی

گروه تخصصی شانه : آقای دکتر خورسندی و آقای دکتر گیتی

گروه تخصصی پا و مچ پا : آقای دکتر موحدی یگانه و آقای دکتر میعاد

گروه تخصصی تومور : آقای دکتر سامی حاجی علیلو

گروه ارتوپدی تروما : آقای دکتر توکلی و آقای دکتر نیما باقری

گروه اخلاق انجمن ارتوپدی : آقای دکتر لاهیجی

همچنین از زحمات فوق العاده سرکار خانم کجوری به عنوان مدیر دفتر انجمن و مدیر اجرایی کنگره و همچنین آقای راد و نیز کلیه کارکنان دفتر انجمن ارتوپدی و پرسنل همراه کنگره سپاسگزاری می نمایم.

در پایان از کلیه اساتید و سخنرانان گرامی و نیز کلیه همکاران عزیز شرکت کننده در کنگره که با حضور گرم خود و تبادل تجربیات علمی و آموزشی فضای کنگره را پر رونق و غنی ساختند تشکر می نمایم. توفیق همه دوستان و همکاران گرامی را در کلیه مراحل بعدی اجرای سی امین کنگره بین المللی ارتوپدی سال ۱۴۰۲ را از خداوند متعال خواستارم.

دکتر فرشید باقری

دبیر علمی سی امین کنگره بین المللی ارتوپدی ایران



دکتر محمدرضا کلبخش

دبیر اجرایی محترم سی امین کنگره بین المللی ارتوپدی ایران

درود بر دوستان و همکاران ارجمند؛

با گذر از روزهای تلخ، نگاه ها و خاطره ها را با دیدار یکدیگر جانی دوباره بخشیدیم و افتخار این مهم را داشتیم که با گذشت قریب به دو سال و برگزاری دو کنگره مجازی موفق، در نخستین ماه پاییز امسال میزبان حضور شما بزرگواران در سی امین کنگره انجمن جراحان ارتوپدی ایران که از ۱۸ تا ۲۲ مهر ماه در هتل بین المللی المپیک برگزار گردد بوده باشیم، امیدواریم در این کنگره علمی ضمن تجدید دیدار همکاران، گامی موثر در راستای اعتلای سطح علمی و پژوهشی گروه ارتوپدی کشور برداشته شده باشد. با به پایان رسیدن امسال برگ دیگری را از زندگی مان ورق زده ایم و آماده آغاز سالی نو با احوالی نو هستیم برای هر چه کوشاتر بودن در راستای آموزش های علمی همواره همراه و همدل تر از پیش در کنار هم برای اعتلای علمی جامعه بزرگ ارتوپدی قدم برداریم. امیدواریم سال جدید برای جامعه شریف پزشکی ارتوپدی و مردم عزیز میهن مان ایران سرشار از آرامش و سازندگی باشد.

دکتر محمدرضا گل بخش

دبیر اجرایی سی امین کنگره انجمن جراحان ارتوپدی ایران

نتایج انتخابات در سی امین کنگره انجمن جراحان ارتوپدی ایران

دسترسی سریع		نتایج انتخابات الکترونیک هیأت مدیره و بازرس انجمن علمی جراحان ارتوپدی ایران			
اطلاعات دبیرخانه کمیسیون انجمن‌های علمی گروه پزشکی	تعداد اعضای انجمن: ۴۵۹	تعداد آرای اخذ شده: ۲۴۵	درصد آرای اخذ شده: ۵۳,۳۸٪		
شرکت در انتخابات	نتایج نامزدهای هیأت مدیره انجمن				
راهنمای استفاده از سامانه	گروه	کد نامزد	نام و نام خانوادگی	تعداد آرا	درصد آرا از بین شرکت کنندگان
مشاهده وضعیت عضویت	جراحان ارتوپدی	۱۳۱۶۲	محمد رازی	۱۸۷	۷۶,۳۳
سوالات پرتکرار انتخابات	جراحان ارتوپدی	۱۳۱۶۷	سیدمحمدجواد مرتضوی	۱۴۶	۵۹,۵۹
ثبت نام عضو جدید در سامانه	جراحان ارتوپدی	۱۳۱۶۶	روشنگ مرادی	۱۳۸	۵۶,۳۳
ورود اعضای ثبت نام شده به سامانه	جراحان ارتوپدی	۱۳۱۶۷	عادل ابراهیم پور	۱۲۹	۵۲,۶۵
فرم‌ها و آیین‌نامه‌ها	جراحان ارتوپدی	۱۳۱۶۴	محمد فکور	۱۲۸	۵۲,۲۴
	جراحان ارتوپدی	۱۳۱۶۸	محمدنصیر نادری	۱۰۰	۴۰,۸۲
	جراحان ارتوپدی	۱۳۱۶۵	محمد رضا گل بخش	۹۵	۳۸,۷۸
	جراحان ارتوپدی	۱۳۱۵۸	محمد حسین ابراهیم زاده	۸۷	۳۵,۵۱
	جراحان ارتوپدی	۱۳۱۷۰	محمد علی سارگاری	۸۱	۳۲,۶۶
	نتایج نامزدهای بازرس انجمن				
	گروه	کد نامزد	نام و نام خانوادگی	تعداد آرا	درصد آرا از بین شرکت کنندگان
	جراحان ارتوپدی	۱۳۱۶۱	فرشید باقری	۱۵۷	۶۴,۰۸
	جراحان ارتوپدی	۱۳۱۷۱	اصسان واحدی	۵۴	۲۲,۰۴



دکتر محمد نصیر نادری

دبیر محترم علمی کنگره ارتوپدی در جامعه جراحان

انجمن ارتوپدی ایران فراز و نشیب های زیادی را گذرانده است. تلاش هیئت مدیره های آن در دوره های مختلف در جهت پیشبرد و ارتقای ارتوپدی کشور بوده است. از زمان ورود اینجانب در این دوره هم این مسیر دنبال شده است. برگزاری مجدد کنفرانس های ماهانه انجمن در محل انجمن در بلوار کشاورز، بعد از دوره وقفه بعثت کرونا، تعیین دبیر علمی ارتوپدی برای کنگره سال آینده جامعه جراحان، و تعیین برنامه و سخنرانان برای کنگره فوق در اردیبهشت ۱۴۰۲، تعیین دبیر اجرایی و برنامه ریزی اولیه برای کنگره انجمن ارتوپدی در سال آینده در مهر ماه، نمونه های از اقدامات علمی این انجمن بوده است. بعلاوه انجمن ارتوپدی با برگزاری جلسات منظم با رییس و دبیران انجمن های زیر شاخه ارتوپدی، سعی کرده است تا از نظرات این انجمنهای فوق تخصصی ارتوپدی استفاده شود. امیدوارم این هماهنگی و همدلی اعضای هیئت مدیره انجمن ارتوپدی در سال آینده ادامه یابد.

دکتر محمد نصیر نادری

کنگره ارتوپدی در جامعه جراحان ۲۷-۲۴ اردیبهشت ماه ۱۴۰۲
با موضوع: تازه های ارتوپدی، چالش ها و راه حل ها
دوشنبه ۲۵ اردیبهشت



۱۴۰۰-۱۶۱۰۰	هیئت رئیسه: دکتر رحمت الله سیری، دکتر خسرو نظریفاری	
۱۴۰۰-۱۴۱۵	دبیرگاه های جدید در شکتی پروتزهای جرموس	سخنران: دکتر منصور کریمی (طو شده - کتا - جراحیان)
۱۴۱۵-۱۴۲۰	رویکرد به شکتی آرو	سخنران: دکتر زکریا محمودی (باشگاه تروما)
۱۴۲۰-۱۴۲۵	دبیرگاه های جدید در شکتی معلق تیبیا	سخنران: دکتر امید خرابی (طو ژانر - امام حسین)
۱۴۲۵-۱۶۰۰	پایان: کسب تمکین تاپداری شده؟	گودانده: دکتر محسن شاکری اعضای پایانی: دکتر مرتضی نصیر

کنگره ارتوپدی در جامعه جراحان ۲۷-۲۴ اردیبهشت ماه ۱۴۰۲
با موضوع: تازه های ارتوپدی، چالش ها و راه حل ها
یکشنبه ۲۴ اردیبهشت



۱۴۰۰-۱۶۱۰۰	هیئت رئیسه: دکتر حسن خلیلی، دکتر فرامرز ایزدی	
۱۴۰۰-۱۴۱۵	دبیرگاه های جدید در شکتی اینترلوکاتریک	سخنران: دکتر مراد پیکری (تهران کورس)
۱۴۱۵-۱۴۲۰	دبیرگاه های جدید در آسیب سیمسور	سخنران: دکتر امیر صالح (راه پلهای تهران)
۱۴۲۰-۱۴۲۵	رویکرد به آسیب لمرتالک	سخنران: دکتر محمد رضا پهلوانی (امامزادگان تارا)
۱۴۲۵-۱۶۰۰	پایان: چگونه با فلوت در ارتوپدی برخورد کنیم؟ روش های جدید؟	گودانده: دکتر فریدون آقا جیری (کسب تمکین تاپداری شده) اعضای پایانی: دکتر محمود کریمی (کسب تمکین تاپداری شده) دکتر محمد نصیر نادری (سخنران)

کنگره ارتوپدی در جامعه جراحان ۲۷-۲۴ اردیبهشت ماه ۱۴۰۲
با موضوع: تازه های ارتوپدی، چالش ها و راه حل ها
سه شنبه ۲۶ اردیبهشت



۱۴۰۰-۱۶۱۰۰	هیئت رئیسه: دکتر حسن انصاری، دکتر محسن تهرانی	
۱۴۰۰-۱۴۱۵	دبیرگاه های جدید در شکتی جع فست	سخنران: دکتر خسرو علی مقلان (فوق تخصص - شیمی)
۱۴۱۵-۱۴۲۰	رویکرد به تریل آرنال	سخنران: دکتر حسین پورمحمدی (آند ایمپلنت تکه لگ)
۱۴۲۰-۱۴۲۵	دبیرگاه های جدید در شکتی مپره های کمر و تورالیک	سخنران: دکتر فرشاد برنجیان (آند ایمپلنت ایمپلنت سینگ)
۱۴۲۵-۱۶۰۰	پایان: کسب تمکین تاپداری شده؟	گودانده: دکتر رضا شهباز کهریزی اعضای پایانی: دکتر فریدون کریمی - دکتر علی دهان - دکتر زینب زینبک - دکتر علی - دکتر فریدون تاج - دکتر امیر سعیدی

کنگره ارتوپدی در جامعه جراحان ۲۷-۲۴ اردیبهشت ماه ۱۴۰۲
با موضوع: تازه های ارتوپدی، چالش ها و راه حل ها
چهارشنبه ۲۷ اردیبهشت



۱۴۰۰-۱۶۱۰۰	هیئت رئیسه: دکتر سعید مرزانی، دکتر محمد رازی	
۱۴۰۰-۱۴۱۵	رویکرد به تریل و بافت نرم	سخنران: دکتر سعید مرزانی (کسب تمکین تاپداری شده)
۱۴۱۵-۱۴۲۰	رویکرد به تریل استخوانی	سخنران: دکتر سعید ماسی (آند ایمپلنت سینگ)
۱۴۲۰-۱۴۲۵	رویکرد به شکتی آرنج اعصاب	سخنران: دکتر امیر شاکری (طو اعصاب - آرنج)
۱۴۲۵-۱۶۰۰	پایان: چگونه با این تریل برخورد کنیم؟	گودانده: دکتر محسن تهرانی اعضای پایانی: دکتر علی ابراهیم پور - دکتر فرهاد آیدینی - دکتر فرشاد باقری - دکتر فریدون تاج - دکتر امیر سعیدی - دکتر محمد نصیر نادری

جوایز فرهیختگان جامعه ارتوپدی

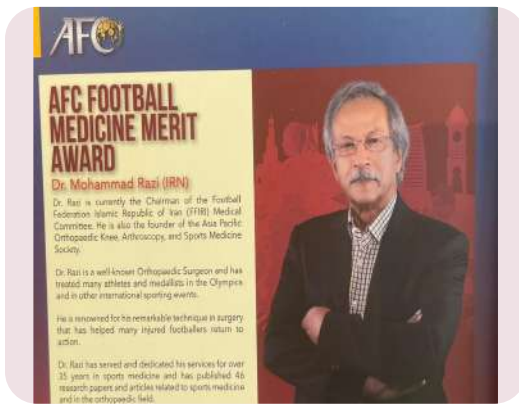
AFSM

دریافت مدال ریاست افتخاری فدراسیون پزشکی ورزشی (تقدیم مدال آویز)



AFC

دریافت لوح تقدیر بعنوان پزشک (merit) تاثیر گذار از طرف کنفدراسیون فوتبال آسیا



انتخاب افتخار آمیز دکتر جواد پرویزی ریاست انجمن جراحی هیپ و زانوی آمریکا



یادبودی از اساتید بزرگ جامعه ارتوپدی ایران که به دیار باقی پیوستند



۱۴۰۱/۰۳/۰۰	۱۳۲۵/۰۱/۰۱	Dr.Khazeni Far	Mohammad	خازنی فر	دکتر محمد
۱۴۰۱/۰۵/۲۵	۱۳۲۶/۰۱/۰۱	Dr.Azarbal	Mansour	آذربال	دکتر منصور
۱۴۰۱/۰۹/۰۹		Dr.Babak	Porkohan din	پور کهن دین	دکتر بابک
۱۴۰۱/۱۰/۱۶	۱۳۲۱/۰۱/۰۱	Dr.Farhadiyan	Ebrahim	فرهادیان	دکتر ابراهیم
۱۴۰۱/۱۱/۲۵	۱۳۳۴/۰۱/۰۱	Dr.Fadaee	Mohammad hassan	فدایی	دکتر محمد حسین
۱۴۰۱/۱۱/۱۰	۱۳۳۲/۰۱/۰۱	Dr.akhvan	Mohammad Hossein	اخوان	دکتر محمد حسین
۱۴۰۱/۱۱/۱۷		Dr.Ahmadi	Bizhan	احمدی	دکتر بیژن
۱۴۰۱/۱۱/۳۰	۱۳۲۱/۰۱/۰۱	Dr.Dilmaghani	Mohammad Ali	دیلماقانی	دکتر محمد علی
۱۴۰۱/۰۵/۰۱	۱۳۵۶/۰۶/۲۶	Dr.Jalali Mazlouman	Shahriar	جلالی مظلومان	دکتر شهیار
۱۴۰۱/۰۸/۲۸		Dr.Afaghi	Farhad	آفافی	دکتر فرهاد
۱۴۰۱/۱۲/۲۰		Yousefian	Reza	یوسفیان	دکتر رضا



انجمن جراحان ارتوپدی ایران
Iranian Orthopedic
Association

جلسات ماهانه

انجمن جراحان ارتوپدی ایران به صورت وبینار
برگزار می گردد

جهت مشاهده فیلم های این جلسات
به سایت انجمن مراجعه فرمائید.



www.iranoa.org



راه های ارتباطی



۰۲۱-۸۸۹۸۳۶۰۹



۰۹۳۳۰۸۰۳۰۳۲

anjomanorthopediiran@yahoo.com



[iaa.conference](https://www.instagram.com/iaa.conference)



Iranian Journal of Orthopaedic Surgery

www.ijos.sinaweb.net

The "Iranian Journal of Orthopaedic Surgery" is the official scientific quarterly publication of Iranian Orthopaedic Association. Contributions from national and international researchers are welcome and are considered on their merits. Submitted manuscripts must be written in English. Authors are advised to follow the "Instructions to Authors" while submitting their manuscripts.

Manuscripts are subjected to primary screening by the Editor and then to blinded peer review by experts in the field and a final decision will then be made by the Editor. Papers are assessed according to the quality and relevance of the work, not by the country of origin, the reputation of the author, or the fame of the department. Our aim is to publish the best articles available in the field of orthopaedic surgery from anywhere in the world.

This Journal accepts Original articles, Review articles (Systematic and Narrative), Short Communications, Case Reports, and Letters to the Editor in the field of Orthopaedic Surgery.



مجله جراحی استخوان و مفاصل ایران

نشریه رسمی انجمن جراحان ارتوپدی ایران
(علمی - پژوهشی)

Looking forward for your valuable articles

Editorial Office:

94, 1 St Floor, Keshavarz Blvd., Tehran, 14166, Iran

Tel: 00 98 21 88966583 - 88983609

Fax: 00 98 21 88983610

E-mail: anjoman@iranoa.org

Website: www.iranoa.org